RELATÓRIO & CONTAS

EXERCÍCIO ECONÓMICO DE 2020

LUANDA/2020

Avenida 4 de Fevereiro (Marginal) N.º 42-1.º A Luanda – Angola, Telef. 222311056 * Telefax. 222311908, E-mail: geral@secilmaritima.com

Índice

I - INTRODUÇÃO **3**

II - POLITICAS CONTABILISTICAS ADOPTADAS **7**

III - DEMONSTRAÇÕES FINANCEIRAS A 31/12/2020 ..... **11**

V. NOTAS AO BALANÇO REF.31/12/2020 ..... **15**

V. NOTAS ÀS DEMONSTRAÇÕES DE RESULTADOS REF. 31/12/2020 ..... **25**

VI. ANALISE ECONÓMICA E FINANCEIRA **31**

Avenida 4 de Fevereiro (Marginal) N.º 42-1.º A Luanda – Angola, Telef. 222311056 * Telefax. 222311908, E-mail: geral@seclimaritima.com

I - INTRODUÇÃO

Avenida 4 de Fevereiro (Marginal) N.º 42-1.º A Luanda – Angola, Telef: 222311056 * Telefax: 222311908, E-mail: geral@secilmaritima.com

A Secil Marítima SA, depois de vários anos de inactividade, estabeleceu uma campanha que iniciou em 2016 para a divulgação e sensibilização sobre a necessidade de implementação e cumprimento do Decreto Presidencial **143/10**, de 16 de Julho, junto das instituições do Estado, incluindo institutos públicos, empresas públicas, empresas de domínio público e empresas concessionadas de serviços públicos, designadamente as empresas empreiteiras chinesas contratadas no âmbito do programa do executivo, de apoio logístico para transporte de equipamentos, materiais e outros meios da China para Angola.

Este programa visou o relançamento da Secil Maritima SA, tendo como catalisador a Linha de Crédito da China (**LCC**) para projectos estruturantes afectos a diferentes Ministérios (Transportes, Construção e Energia e Águas).

Para o cumprimento deste desiderato, foi necessário desenvolver um conjunto de procedimentos ligados à actividade de logística pura, com entregas porta-a-porta. Para o efeito foram criadas as condições técnicas, humanas e operacionais para produzir serviços e gerar receitas.

A par desta actividade da Secil Marítima SA, teve também as actividades da unidade de negócios UN-TMA que consistia no transporte marítimo de passageiros na cidade de Luanda, extinta a 6 de Janeiro de 2020 através do **Despacho 03/20 do Ministério dos Transportes,** encontrando-se neste momento liquidado.

Actividades realizadas para liquidação da UN- TMA.

No seguimento do despacho nº03/2020 de S. Excia Sr. Ministro dos Transportes que orienta a extinção da UN-TMA foi criada, ao abrigo do despacho 001/58.01.00/2020 do PCA da Secil Maritima, a comissão de liquidação da UN-TMA e foram realizadas as seguintes tarefas:

- **Levantamento do imobilizado da extinta UN-TMA**
- **Levantamento das dividas de clientes, com fornecedores e com o estado**
- **Processar e pagar salários em atraso**
- **Processar e pagar indeminizações**

Avenida 4 de Fevereiro (Marginal) N.º 42-1.º A Luanda – Angola, Telef. 222311056 * Telefax. 222311908, E-mail: geral@secilmaritima.com

O pagamento dos salários e indeminizações, foi realizado de acordo o Despacho com **Ref. 631/00.30/2019** de S. Excia Sr. Secretário de Estado para os Sectores de Aviação Civil, Maritimo e Portuário que orienta a repartição dos fundos necessários, tendo em conta a situação de cada entidade (IMPA, CNC, Porto de Luanda e Secil Maritima), sendo que valores alocados pelo CNC, Porto de Luanda e Secil, seriam de título devolutivo por parte do IMPA.

IMPA	78 881 286,00
CNC	253 972 602,00
PORTO LUANDA	211 643 858,00
SECIL MARITIMA	46 561 646,00
TOTAL	**591 059 392,00**

Evolução da situação da CoVid-19

Pela natureza dos negocos da Secil Maritima, é notório o impacto negativo da COVID-19 nas receitas de 2020. Registamos queda na ordem dos **31.25%** comparativamente ao exercício económico de 20219.

A empresa está a acompanhar a evolução da situação da CoVid-19 e tem estado a tomar atempadamente as medidas que se afigurem necessárias para minimizar seu impacto, visando:

i. Salvaguardar a vida e a saúde dos colaboradores através de aconselhamento preventivo eficaz sobre cuidados de saúde e disponibilização de informação e meios de proteção adequados; e

ii. Cumprir rigorosamente os limites de número de trabalhadores conforme estabelecido nos Decretos sobre estado de calamidade publuca para o normal funcionamento da empresa.

Pese embora a escassa informação existente até ao momento, sobre a severidade das novas variantes, quer da evolução da pandemia, quer das medidas adicionais que o Governo possa vir a tomar, não nos é possível quantificar, com um razoável grau de confiança, quais os impactos financeiros desta situação para o exercício económico de 2021.

Avenida 4 de Fevereiro (Marginal) N.º 42-1.º A Luanda – Angola, Telef. 222311056 * Telefax. 222311908, E-mail: geral@secilmaritima.com

O presente relatório resulta da consolidação dos dados contabilísticos da Secil Marítima SA e da UN-TMA enquanto unidade de negocios da Secil, para obtenção de um resultado único.

Seguidamente apresentam-se as demonstrações financeiras, nomeadamente o Balanço Final, Demonstração de Resultados, Demonstração dos Fluxos de Caixa, Notas às Contas.

Avenida 4 de Fevereiro (Marginal) N.º 42-1.º A Luanda – Angola, Telef. 222311056 * Telefax. 222311908, E-mail: geral@secilmaritima.com

II - POLITICAS CONTABILISTICAS ADOPTADAS

Avenida 4 de Fevereiro (Marginal) N.º 42-1.º A Luanda – Angola, Telef. 222311056 * Telefax. 222311908, E-mail: geral@secilmaritima.com

2.1 - Bases De Apresentação Das Demostrações Financeiras

As demonstrações financeiras cujas características assentam na relevância e fiabilidade das suas informações, foram preparadas em obediência estrita aos pressupostos do **Plano Geral de Contabilidade** em vigor, nomeadamente na base da continuidade e do acréscimo, procurando assegurar que as mesmas traduzam os factos passados que tenham envolvido fluxos financeiros no período de relato e as operações que representam direitos ou obrigações cujos fluxos financeiros ocorrerão no futuro.

Do mesmo modo, durante a preparação das Demonstrações Financeiras da **SÉCIL MARÍTIMA, SA** procurou-se aplicar rigorosamente os princípios contabilísticos consagrados naquele Plano, designadamente os princípios da consistência, da especialização, da comparabilidade, da materialidade e de não compensação de saldos, como também da materialidade.

2.2 Bases De Valorimetria Adoptadas Na Preparação Das Demostrações Financeiras

Os valores em moedas estrangeiras, foram valorizadas na moeda de relato o Kwanza, ao câmbio do Banco Nacional, a 31 de Dezembro de 2020.

No momento de reconhecimento inicial, as transacções em moedas estrangeiras são valorizadas na moeda de relato determinada pela aplicação, à quantia da moeda estrangeira, da taxa de câmbio entre a moeda estrangeira e a moeda de relato à data da transacção.

Na data de relato, importa referir que as transacções em moedas estrangeiras são valorizadas na moeda de relato da seguinte forma:

- Pelo valor histórico (valorização do reconhecimento inicial), no caso de activos monetários cujo câmbio tenha sido previamente fixado.
- Pelo valor histórico (valorização do reconhecimento inicial), no caso de activos não monetários aos quais na data do reconhecimento inicial, tenham sido atribuídos um justo valor em moeda estrangeira.
- Pela taxa de fecho determinada pela aplicação, à quantia da moeda estrangeira, da taxa de câmbio entre a moeda estrangeira e a moeda de relato à data do fecho, no caso de activos monetários cujo câmbio não esteja previamente fixado.

Avenida 4 de Fevereiro (Marginal) N.º 42-1.º A Luanda – Angola, Telef. 222311056 * Telefax. 222311908, E-mail: geral@secilmaritima.com

As imobilizações

Foram registadas ao custo de aplicação e amortizadas pelo método de quotas constantes, segundo o **Decreto 207/15** de 05 de Novembro.

As contas a receber

Foram valorizadas ao custo histórico e corrigidas para reflectir as diferenças de câmbios realizadas e determinadas pela aplicação da taxa de câmbio à data de recebimento, as quantias em moeda estrangeira a receber.

Disponibilidades

Representa o caixa e os equivalentes do caixa, que incluem caixa, depósitos bancários e outros investimentos de curto prazo, de liquidez elevada, assim como os descobertos bancários, caso existam.

Réditos

Os réditos, normalmente correspondem aos rendimentos obtidos no decurso das actividades. Em 2020 os rendimentos da actividade principal da empresa e provém dos serviçoes de logística na modalidade DDP (porta-a-porta).

Imposto sobre os lucros

O imposto sobre o rendimento é determinado com base no resultado contabilístico ajustado, quando positivo, em conformidade com a legislação fiscal à data das Demonstrações Financeiras.

As contas a pagar

Foram valorizadas ao custo histórico e corrigidas para reflectir as diferenças de câmbio realizadas e determinadas pela aplicação da taxa de câmbio à data de pagamento, as quantias em moeda estrangeira a ser paga.

Especialização dos exercícios

A empresa regista as receitas e despesas de acordo com o princípio da especialização dos exercícios, pelo qual as mesmas são reconhecidas à medida que são geradas, independentemente do momento em que são recebidas ou pagas.

Avenida 4 de Fevereiro (Marginal) N.º 42-1.º A Luanda – Angola, Telef. 222311056 * Telefax. 222311908, E-mail: geral@seciilmaritima.com

Os mapas a seguir esclarecem todos os movimentos feitos em todas as contas que fazem parte das Demonstrações Financeiras da SÉCIL MARÍTIMA, SA., durante o Exercício Económico de 2020.

Por isso a analise destas notas assentam-se nas três ferramentas principais da contabilidade que são:

- **Balanço**
- **Demonstração de resultados**
- **Demonstração do fluxo de caixa**

Avenida 4 de Fevereiro (Marginal) N.º 42-1.º A Luanda – Angola, Telef. 222311056 * Telefax. 222311908, E-mail: geral@secilmaritima.com

Avenida 4 de Fevereiro (Marginal) N.º 42-1.º A Luanda – Angola, Telef. 222311056 * Telefax. 222311908, E-mail: geral@secilmaritima.com

BALANÇO PATRIMONIAL
EXERCICIO 2020

Valores expressos em: Kwanzas

Balanço aos 31 de Dezembro de 2020

DESIGNAÇÃO	NOTAS	EXERCÍCIOS 2020	2019
ACTIVO			
Activos não correntes			
Imobilizações corpóreas	4	347.259.395,95	419.057.015,87
Imobilizações incorpóreas	5	1.939.654,54	4.350.118,15
Investimentos em subsidiarias e associadas	6		
Outros activos financeiros	7		
Outros activos não correntes	9	-	-
Activos correntes		**349.199.050,49**	**423.407.134,02**
Existências	8	-	-
Contas a receber	9	3.048.495.573,12	68.243.190,40
Disponibilidades	10	3.673.544.404,38	3.233.585.014,63
Outros activos correntes	11	-	-
		6.722.039.977,50	**3.301.828.205,03**
Total do activo.....		**7.071.239.027,99**	**3.725.235.339,05**
CAPITAL PRÓPRIO E PASSIVO			
Capital próprio		-	-
Capital	12	4.426.988,00	4.426.988,00
Reservas	13	50.012.588,35	50.012.588,35
Resultados Transitados	14	(17.979.755.231,10)	(6.356.026.253,60)
Resultados do exercício		(6.163.908.362,53)	(920.643.778,37)
Passivo não corrente:		(24.089.224.017,28)	(7.222.230.455,62)
Emprestimo de medio e longo prazo	15		
Impostos diferidos	16		
Provisões para pensões	17		
Provisões para outros riscos e encargos	18		
Outros passivos não correntes	19	-	-
Passivo corrente:			
Contas a pagar	19	31.103.040.478,14	10.884.297.428,91
Emprestimos de cursto prazo	20		
Parte corrente dos empr.a medio e longo prazo	15		
Outros passivos correntes	21	57.422.567,13	63.168.365,76
Total do capital próprio e passivo.....		31.160.463.045,27	10.947.465.794,67
Total do passivo.....		**7.071.239.027,99**	**3.725.235.339,05**

O Administrador A. Financeiro

Dr. João Martins

SECIL MARITIMA Administração Navegação & turismo, SA

O Tecnico Oficial de contas

Manuel Neala Narciso
Ocpca nº PC20160131

DEMONSTRAÇÃO DE RESULTADOS
EXERCÍCIO ECONÓMICO DE 2020

Valores expressos em: Kwanzas

Demonstração de Resultados em 31 de Dezembro de 2020		EXERCÍCIOS	
DESIGNAÇÃO	**NOTAS**	**2020**	**2019**
Vendas	22	-	-
Prestações de serviços	23	635.777.593,23	924.716.040,92
Outros proveitos operacionais	24	274.869.599,41	430.514.696,65
Ganhos Operacionais e Não Operacionais		**910.647.192,64**	**1.355.230.737,57**
Variações nos produtos acabos e em vias de fabrico	25	-	-
Trabalho para a própria empresa	26	-	-
Custo das mercadorias vendidas e das matérias primas		-	-
e subsidiárias consumidas	27	-	-
custos com o pessoal	28	458.327.944,39	625.612.666,86
Amortizações	29	70.779.449,27	69.161.200,93
Outros Custos e Perdas Operacionais	30	572.975.825,80	614.464.075,85
Resultados operacionais		**(191.436.026,82)**	**45.992.793,93**
Resultados financeiros	31	(6.120.434.380,17)	(1.256.913.620,97)
Resultados de filiais e associadas	32		
Resultados não operacionais	33	147.962.044,46	290.277.048,37
Resultado antes dos impostos:		**(6.163.908.362,53)**	**(920.643.778,67)**
Imposto sobre o rendimento	35	-	-
Resultados liquidos das actividades correntes:		**(6.163.908.362,53)**	**(920.643.778,67)**
Resultados extraordinarios	34	-	-
Imposto sobre os rendimento	35	-	-
Resultados liquidos do Exercicio		**(6.163.908.362,53)**	**(920.643.778,67)**

O Administrador A. Financeiro

Dr. João Martins

SECIL MARÍTIMA Administração Navegação & turismo, S.A

O Tecnico Oficial de contas

Manuel Nsala Narciso
Ocpca nº PC20160131

MAPA DEMONSTRATIVO DO FLUXO DE CAIXA
EXERCÍCIO ECONÓMICO EM 31 DE DEZEMBRO DE 2020

DESIGNAÇÃO	NOTAS	EXERCICIOS 2020	EXERCICIOS 2019
Fluxo de caixa das actividades operacionais:			
Recebimentos (de caixa) de clientes		7.290.018.848,30	7.572.702.224,83
Pagamentos (de caixa) a fornecedores, empregados e estado		5.174.352.685,36	7.650.316.540,25
Caixa gerada pelas operações		**2.115.666.162,94**	**(77.614.315,42)**
Juros pagos:			
Outros recebimentos/pagamentos			
Impostos sobre os lucros pagos			
Fluxo de caixa antes da rubrica extraordinaria		**2.115.666.162,94**	**(77.614.315,42)**
.....			
Caixa liquida proveniente das actividades operacionais		2.115.666.162,94	(77.614.315,42)
Fluxo de caixa das actividades de investimento			
Recebimentos provenientes de:			
Imobilizações corporeas			-
Imobilizações incorporeas			
Investimentos financeiro	45	-	-
Subsidios ao investimento		-	-
Juros e proveitos similares		40.540.094,31	87.448.022,08
Dividendos ou lucros recebidos			
.....			
Pagamentos respeitantes a:			
Imobilizados corporeas		-	-
Imobilizado incorporeas		-	-
Investimentos financeiro	46	758.737.472,00	726.412.873,00
.....			
Fluxo de caixa antes da rubrica extraordinaria		-	-
.....			
Caixa liquida usada nas actividades de investimentos		-	
Fluxo de caixa das actividades de financiamento		**(718.197.377,69)**	**(638.964.850,92)**
Recebimentos provenientes de:			
Aumento de capital, prestações suplementares e vendas de acções ou quotas proprias.			
Cobertura de prejuizos.			
Emprestimos obtidos		-	-
Subsidios à exploração e doações		-	-
.....			
Pagamentos respeitantes a:			
Reduções de capitais a prestações sumplementares.			
Compra de accões ou quotas proprias			
Dividendos ou lucrospagos			
emprestimos obtidos			
Amortização de contrato de locação financeira			-
Juros e custos similares pagos		3.084.862,07	3.483.413,02
.....			
Fluxo de caixa antes da rubrica extraordinaria:		**(3.084.862,07)**	**(3.483.413,02)**
.....		-	
Caixa liquida usada nas actividades de Financiamento			-
Aumento liquido de caixa e seus equivalentes		**439.959.389,75**	**732.763.166,64**
Caixa e seus equivalentes no inicio do periodo	43,47	**3.233.585.014,63**	**2.500.821.847,99**
Caixa e seus equivalentes no fim do periodo	43,47	**3.673.544.404,38**	**3.233.585.014,63**

O Administrador A. Financeiro

Dr. João Martins

SECIL MARITIMA Administração Navegação & turismo SA

O Tecnico Oficial de contas

Manuel Nsala Narciso
Ocpca nº PC20160131

V. NOTAS AO BALANÇO REF.31/12/2020

Avenida 4 de Fevereiro (Marginal) N.º 42-1.º A Luanda – Angola, Telef. 222311056 * Telefax. 222311908, E-mail: geral@secilmaritima.com

4. Imobilizado corpóreo:

4.1 - Composição:

Rubricas	Valor Bruto	Amortizações Acumuladas	Valor Liquido
Terrenos e recursos naturais			
Edificio e outras construções	6 684 916,00	2 506 672,96	4 178 243,04
Equipamento basico	162 851 406,00	64 082 204,25	98 769 201,75
Equipamento de transporte	277 916 064,20	162 549 794,93	115 366 269,27
Equipamentos Administrativos	-		
Móveis e Utencilio	103 289 413,09	38 816 618,62	64 472 794,47
Outros Equipamentos			-
Outras Imobilizações corporeas	14 109 383,89	24 955 807,60	- 10 846 423,71
Taras e vasilhame			-
Imobilizados em curso	75 319 311,13		75 319 311,13
Adiantamento por conta de imob. Corp.			-
Total	**640 170 494,31**	**292 911 098,36**	**347 259 395,95**

No início do exercício de 20, o valor bruto das imobilizações corpóreas (Edifícios e Outras Construções, Equipamentos Básicos, Equipamentos de transporte, Equipamentos Administrativos e outras imobilizações corpóreas) tinham como saldo **AKZ 640.170.494,31** e no final do exercício passou a ter um saldo líquido de **AKZ: 347.259.395,95** após a dedução das amortizações acumuladas.

Os Navios Kapossoka e Mussulo foram transferidos para a Unidade de Negócios UN-TMA desde o ano 2015, nunca foram amortizados nunca entraram em actividade, já se encontram em estado de degradação muito avançado, no ecercicio económico 2021 o imobilizado anteriormente pertencente a extinta TMA, será integrado definitivamente a Secil Maritima.

Avenida 4 de Fevereiro (Marginal) N.º 42-1.º A Luanda – Angola, Telef. 222311056 * Telefax. 222311908, E-mail: geral@secilmaritima.com

4.2 - Composição por critérios de valorimetria adotados

Rubricas	Valor Liquido		
	Custo Historico	Valor de Reavaliação	Total
Terrenos e recursos naturais			
Edificio e outras construções	6 684 916,00		6 684 916,00
Equipamento basico	162 851 406,00		162 851 406,00
Equipamento de transporte	277 916 064,20		277 916 064,20
Equipamentos Administrativos	-		-
Móveis e Utencilio	103 289 413,09		103 289 413,09
Outros Equipamentos			-
Outras Imobilizações corporeas	14 109 383,89		14 109 383,89
Taras e vasilhame			-
Imobilizados em curso	75 319 311,13		75 319 311,13
Adiantamento por conta de imob. Corp.			-
Total	**640 170 494,31**		**640 170 494,31**

Não foi feita qualquer reavaliação nas Imobilizações Corpóreas, pelo que continuam a ter o seu valor inicial.

5. Imobilizado incorpóreo:

5.1 - Composição:

Rubricas	Valor Bruto	Amortizações Acumuladas	Valor Liquido
Trepasses			
Despesas de desenvolvimento			
Propriedade Ind. e outros direitos e contr.			
Despesas de Constituiçã			
Outras imobilizações incorporeas	12 054 469,24	10 114 814,70	1 939 654,54
Total	**12 054 469,24**	**10 114 814,70**	**1 939 654,54**

Neste exercício, o valor bruto das imobilizações incorpóreas nomeadamente as Outras Imobilizações Incorpóreas tinham um saldo antes das amortizações, de **AKZ 12.054.469,24**; após a dedução das amortizações acumuladas no valor de **AKZ: 1.939.654,54** e as mesmas referem-se aos programas informáticos.

Avenida 4 de Fevereiro (Marginal) N.º 42-1.º A Luanda – Angola, Telef. 222311056 * Telefax. 222311908, E-mail: geral@secilmaritima.com

5.2 - Movimentos ocorridos durante o exercício, no valor bruto

Rubricas	saldo Inicial	Aumento	Diminuição	Saldo Final
Trepasses				
Despesas de desenvolvimento				
Propriedade Ind. e outros direitos e contr.				
Despesas de Constituiçã				
Outras imobilizações incorporeas	12 054 469,24			12 054 469,24
Total	**12 054 469,24**			**12 054 469,24**

9. Outros activos não correntes e contas a receber:

9.1 - Composição

Rubricas	Valor Bruto	Não correntes			
		vencíveis até 5anos			Total
Clientes - Correntes	40 514 437,24				40 514 437,24
Clientes - título a receber	-				-
cliente cobrança duvidosa	25 926 731,46				25 926 731,46
Fornecedores saldo devedor	7 564 750,54				7 564 750,54
Subsidios a preços TMA	10 929 190,00				10 929 190,00
estado	-				-
Liquidações provisorias 2017/2018					-
pessoal Adiantamentos	7 800 952,78				7 800 952,78
Devedores - venda de imobilizado	21 311 155,02				21 311 155,02
Outros devedores	2 933 250 628,69				2 933 250 628,69
	-				-
provisões para encargos a repartir periodos futuros	1 197 727,39				1 197 727,39
Total	**3 048 495 573,12**				**3 048 495 573,12**

O Saldo de Clientes Correntes provém dos exercícios anteriores. Foi feita a circularização de saldos junto dos clientes para o encerramento de contas de 2020, não houve respostas por parte da maioria, pelo que as devidas correções ou manutenções de saldos serão feitas no ano 2021.

O Saldo de Clientes de Cobrança Duvidosa também são dos exercícios anteriores. A circularização de saldos feitos para o encerramento de contas 2020, também não houve resposta por parte de muitos dos clientes.

O valor da Venda de imobilizado refere-se da dívida da Unicargas e provém da Venda de camiões nos exercícios anteriores.

Avenida 4 de Fevereiro (Marginal) N.º 42-1.º A Luanda – Angola, Telef. 222311056 * Telefax. 222311908, E-mail: geral@secilmaritima.com

A rubrica Clientes Correntes refere-se a vários devedores da empresa, citados no Balancete Final, nas contas 31.11.

O mapa a seguir detalha a composição das contas de Clientes correntes

Clientes Correntes

CTCE	1 177 992,39
VERITAS DE ANGOLA	3 294 500,00
AE@ENERGIA	6 850 696,40
SINOTRANS	3 694 291,45
WASA PROGEST & LOGIS	25 496 957,00
TOTAL	**40 514 437,24**

Outros Valores A Receber

A Seguir Apresentamos a composição os outros valores a receber:

PESSOAL ADIANTAMENTOS	3 471 832,77
CPC. ÁFRICA	6 528 460,53
MEGA COMÉRCIO	43 289,00
DAMER	100 500,00
UNICARGAS	360 000,00
ACM SEGURANÇA ELECTRONICA INFORMATICA E TELE	195 000,00
OSSAILY MOTOR, LDA	655 711,00
GRUPO HAMZE	41 790,00
O OUTROS MONTANTES A RECEBER (linha de credito da China)	2 921 854 045,39
	2 933 250 628,69

Outros valores a receber, refere-se a LCC, processos que deverão ser fechadas definitivamento no exercício económico de 2021.

10. Disponibilidades

10.1 - Composição:

Rubricas	2020	2019
Depositos a prazo	758 737 472,00	726 412 873,00
Saldos em bancos	2 911 858 767,18	2 504 729 054,72
Caixa	2 948 165,20	2 443 086,91
Total	**3 673 544 404,38**	**3 233 585 014,63**

Avenida 4 de Fevereiro (Marginal) N.º 42-1.º A Luanda – Angola, Telef. 222311056 * Telefax. 222311908, E-mail: geral@secilmaritima.com

Em 31 de Dezembro de 2020, a empresa tinha como saldo de tesouraria, incluindo os depósitos a curto prazo, um montante de **AKZ 3.673.544.404,38** onde 22,46% do valor encontra-se aplicado nas instituições bancárias.

12. Capital:

12.1 - Composição e movimento no período:

Rubricas	Saldo Inicial	Aumento	Diminuição	Saldo Final
Capital				-
Acções/Quotas	4.426.988,00			4.426.988,00
Premios de emissão				
Prestações suplementares				
Total	**4.426.988,00**			**4.426.988,00**

13. Reservas:

13.1 - Composição e movimento no período:

Rubricas	Saldo Inicial	Aumento	Diminuição	Saldo Final
Reservas levais (a)	50.012.588,35	-	-	50.012.588,35
Total	**50.012.588,35**	**-**	**-**	**50.012.588,35**

A empresa possui um valor acumulado de reservas legais de AKZ:**50.012.588,00** criado com base no Diploma Legal, em conformidade com a Lei das Sociedades Comerciais.

Avenida 4 de Fevereiro (Marginal) N.º 42-1.º A Luanda – Angola, Telef. 222311056 * Telefax. 222311908, E-mail: geral@secilmaritima.com

14. Resultados Transitados

14.1 - Composição

Rubricas	Saldo Inicial	Aumento	Diminuição	Saldo Final
Saldos iniciais				
Movimentos no periodo				
Transferencia dos reusltados do exercicio anterior	- 6 356 026 254,20	- 12 373 283 016,40	749 554 039,50	- 17 979 755 231,10
Aplicação de resultados (a)	-			
Erros fundamentais (b)				
Alteração de pulíticas contabilisticas (b)				
Efeitos de impostos dos erros fundamentais				
Outros movimentos				
Discriminar				
Total	- 6 356 026 254,20	- 12 373 283 016,40		- 17 979 755 231,10

Nota. No exercício económico 2020, foram realizada reconciliações das dividas com fornecedores, Credores e Clientes.

Do aumento apresentado no quadro acima, **86.53%** (**10.706.928.537,78**), refere-se as diferenças cambiais não realizáveis resultantes da reconciliação da divida entre a Secil Maritima e CNC nas moedas **EUROS** e **DOLARES.**

As diferenças cabiais não realizaveis estão na base da depreciaram dos capitais próprios.

19. Outros passivos não correntes e contas a pagar:

19.1 - Composição:

Rubricas	Corrente	Não corrente		
		venciveis até 5anos	venciveis a mais 5anos	Total
Fornecedores - Corrente	7 768 993 023,72			7 768 993 023,72
Estado	-			-
Imposto Industrial provisorio SECIL	-			-
Retenções efectuadas por Clientes	-			-
Imposto de Selo_SECIL	-			-
IRT - Trabalhadores por conta de outrem	3 339 573,88			3 339 573,88
IRT - Trabalhadores por conta propria	104 719,91			104 719,91
Acordo com AGT- TMA	28 675 024,74			28 675 024,74
IRT TMA	29 220 407,40			29 220 407,40
Segurança social SECIL	-			-
Segurança social TMA	25 911 932,72			25 911 932,72
Retenções na fonte SECIL+TMA	8 268 094,81			8 268 094,81
IVA4º TRIMESTRE 2020	755 306,59			755 306,59
Imposto de Selo TMA	72 667,86			72 667,86
Clientes saldo credores	3 985 513,12			3 985 513,12
	-			-
Pessoal	17 047 130,47			17 047 130,47
Pessoal	4 537 759,12			4 537 759,12
Provisões para cobrança Duvidosa	27 731 087,03			27 731 087,03
				-
Outros credores	23 184 398 236,77			23 184 398 236,77
Total	**31 103 040 478,14**			**31 103 040 478,14**

Avenida 4 de Fevereiro (Marginal) N.º 42-1.º A Luanda – Angola, Telef. 222311056 * Telefax. 222311908, E-mail: geral@secilmaritima.com

A conta do Estado possui um saldo onde inclui os seguintes impostos: IRT (conta de outrem), contribuição para a segurança social e retenções na fonte sobre pagamentos a fornecedores.

Os mapas a seguir detalham todos saldos relevantes em dívida com fornecedores.

Dimatekeno	496 250,00
Spp-Publicidade	237 325,00
Porto do Lobito	526 241,00
Elisal	653 040,00
PRUDENCIAL SEGUROS	1 464 947,78
Ajbm Transportes_Lda	3 426 291,64
Sinotrans_Angola, Lda	51 333 216,35
Global Seguros	1 213 796,69
fidelidade	39 650,21
Zegas	6 796 500,00
Vitaliza	778 000,00
Ekstra Service	86 228 605,56
Edicções Novembro	1 136 400,00
GUY -A paredes e Assiociados, SA	2 438 072,00
Staar Visa	3 949 000,00
Coutinho Neto	5 164 250,00
Chiluli, Lda	6 532 509,00
Perfilgest	12 584 942,43
Cateringest	112 147 627,50
IMTA -Tecnologia	390 830,00
ITA	507 150,00
Dellunno	2 042 983,57
Data It	1 456 500,00
ENSA Seguros de Angola, SA	1 784 172,74
Armador	1 992 655,00
Unicargas	1 662 000,00
Vienar, Lda	5 491 600,00
SNAV Collegamenti Marittimi	7 456 518 467,25
TOTAL	**7 768 993 023,72**

NOTA. Foi realizada actualização cambial na conta SNAV. No valore **Akz 2.405.835.253,21,** cambio desfavorável não realisaveis. Contribuiu negativamente no resultado financeiro e consequentemente no resultado liquido do exercicio

Avenida 4 de Fevereiro (Marginal) N.º 42-1.º A Luanda – Angola, Telef. 222311056 * Telefax. 222311908, E-mail: geral@seclimaritima.com

O quadro a seguir detalham todos valores em dívida com Estado:

IRT - Trabalhador por Conta de Outrem	3 339 573,88
IRT - Trabalho por Conta Propria	104 719,91
Trabalhadores por conta de outrem UN	29 220 407,40
ACORDO Nº01/DTT/EF/3ºRT/17	28 675 024,74
Segurança Social - UN	25 911 932,72
Imposto sobre o valor Acrescentado	755 306,59
Retenção Lei 19/14	8 268 094,81
Imposto de Selo	72 665,86
Total	**96 347 725,91**

Outros valores a pagar

DELEGAÇAO PROV.DOS TRANSP.E TELECOMUNICAÇÕES	179 300,00
PORTO DO LOBITO	60 000 000,00
KEY NEWS	1 498 900,00
ANGOLA TELECOM	936 451,21
CLINICA SAGRADA ESPERANÇA	11 530 745,42
IBERMEDIA	3 372 525,00
IMAGEM VIP	3 023 664,00
JOSE ANTONIO LOPES SEMEDO	6 943 725,00
WORLD INVESTIMENT NEWS	462 915,00
MAERSK	72 635,35
TELECOMP	1 030 944,00
LUMIÉRE - Serviços de Comunicação e Eventos,LDA	575 000,00
MOISES DIMINGOS CHAVIER -	75 344,00
ANTONIO OLIVEIRA GONÇALVES -	120 000,00
TMA - VALOR DO PIP MINITRANS	1 262 067 048,23
TMA - EMPRESTIMO RECEBIDO DO IMPA PARA CONTAS FINAIS/18	160 050 734,62
TMA - EMPRESTIMO RECEBIDO DO PORTO LDA PARA CONTAS FINAIS/18	291 643 858,00
TMA.SECIL - DIVIDA COM CNC EURO. USD . KWANZAS	18 593 046 957,84
OUROS VALORES A PAGAR - (LINDA DE CREDITO DA CHINA)	2 787 767 489,10
TOTAL VALORES A PAGAR	**23 184 398 236,77**

NOTA. Foi realizada actualização cambial na conta CNC. No valore **Akz 4.511.419.444,28,** cambio desfavorável não realisaveis. Contribuiu negativamente no resultado financeiro e consequentemente no resultado liquido do exercício 2020.



Avenida 4 de Fevereiro (Marginal) N.º 42-1.º A Luanda – Angola, Telef. 222311056 * Telefax. 222311908, E-mail: geral@secilmaritima.com

21. Outros Passivos correntes

21.1 - Composição:

Rubricas	2020
Encargos a pagar	
Encargos a repartir	
Remunerações subsidios de ferias	13 000 000,00
Acrescimos de multas e Juros	
Indemnizaçóes	-
Honorarios e Avenças	15 000 000,00
Acrescimos de multas e Juros	
Proveitos a repartir Por periodos Futuros	-
Subsidios para Investimentos	-
Facturas em Recepção e Conferencia	-
Prestação de serviços	
Acrescimos de custos	29 422 567,13
Total	**57 422 567,13**

Em cumprimento do Princípio de Especialização, foram reconhecidos custos relativos aos subsídios de férias.

Foram reconhecidos custos de honorários dos serviços de de auditoria. Esta conta será saldada na contabilidade, quando forem recebidas as respectivas facturas.

Avenida 4 de Fevereiro (Marginal) N.º 42-1.º A Luanda – Angola, Telef. 222311056 * Telefax. 222311908, E-mail: geral@seclimaritima.com

V. NOTAS ÀS DEMONSTRAÇÕES DE RESULTADOS REF. 31/12/2020

Avenida 4 de Fevereiro (Marginal) N.º 42-1.º A Luanda – Angola, Telef. 222311056 * Telefax. 222311908, E-mail: geral@secilmaritima.com

23. Prestação de Serviços

23.1 - Composição das Prestações de serviço por mercado:

Rubricas	2020	2019
Mercado Interno	635 777 593,23	924 716 040,92
Mercado Externo		
Total	**635 777 593,23**	**924 716 040,92**

O valor de **AKZ 635.777.593,23** refere-se à facturação anual da Secil

Rubricas	2020	2019
Serviços principais		
Actividades de:		
Operações logisticas	635 777 593,23	924 679 715,92
Serviços secundario (a) venda de bilhetes		36 325,00
Actividade de:(Outros rec.)	-	-
Agenciamento		
Imobiliaria		
Subsidios a preços		
Total	**635 777 593,23**	**924 716 040,92**

24. Outros proveitos Operacionais

24.1 - Composição

Rubricas	2020	2019
Serviços suplementar Vendas de Bilhetes		
do parque de estacionamento		
Royalities		
Subsidios a exploração		
Subsidios a investimentos		
Outros proveitos e ganhos operacionais	274 869 599,41	430 514 696,65
Total	**274 869 599,41**	**430 514 696,65**

Avenida 4 de Fevereiro (Marginal) N.º 42-1.º A Luanda – Angola, Telef. 222311056 * Telefax. 222311908, E-mail: geral@secilmaritima.com

28. Despesas com pessoal

28.1 Composição

Rubricas	2020	2019
Remuneração dos trabalhadores	408 694 359,46	544 509 784,15
Segurança social (encargos)	23 861 361,06	57 159 438,61
Soguro do acidente de trabalho	2 198 855,73	2 404 110,90
Formação	7 949 210,68	7 738 564,17
Outras remunerações	15 624 157,46	13 800 769,03
Total	**458 327 944,39**	**625 612 666,86**

As remunerações e outras despesas com pessoal estão subdivididas da seguinte forma:

29. Amortizações

Rubricas	2020	2019
Imobilizações (nota 4)	68 904 636,77	67 286 388,43
Imobilizações (nota 5)	1 874 812,50	1 874 812,50
Premios para pensões		
Outras remunerações		
Total	**70 779 449,27**	**69 161 200,93**

29.1 – Composição

As amortizações do exercício totalizam em **AKZ 70.779.449,27** em imobilizações corpóreas e incorpóreas (vide mapas de amortizações para mais detalhes).

30. Outros custos e perdas operacionais

30.1 - Composição e evolução:

Rubricas	2020	2019
Subcontratos	350 160 188,12	473 714 015,96
Fornecimento e serviço de terceiro	167 546 968,75	108 504 981,48
Impostos	55 268 668,93	32 245 078,41
Outros custos e perdas operacionais	-	-
Total	**572 975 825,80**	**614 464 075,85**

O valor de subcontrato refere-se às facturas das empresas **SINOTRANS, JPA, Domingos Coge e Filhos, Lda & AJBM,** subcontratadas para serviços de transporte rodoviario.

Avenida 4 de Fevereiro (Marginal) N.º 42-1.º A Luanda – Angola, Telef. 222311056 * Telefax. 222311908, E-mail: geral@secilmaritima.com

O mapa seguinte detalha a composição dos custos de fornecimentos e serviços de terceiros, consolidado entre a SÉCIL:

Água	121 789,59
Electricidade	1 491 931,69
Combustíveis e outros fluidos	19 523 951,66
Material Conservação e Reparação	33 587 256,59
Material protecção, seg.e conforto	1 808 435,22
Ferrament.e utensílios desg.rápido	2 038 602,44
Material de escritório	3 498 608,60
Livros e documentação técnica	3 042 785,00
Outros fornecimentos	3 936 972,54
Comunicação	9 406 290,47
Rendas e alugueres	1 755 197,00
Seguros	1 071 704,94
Deslocações e estadas	2 616 778,00
Despesas de representação	64 000,00
Conservação e reparação	3 686 348,21
Vigilância e segurança	483 293,20
Limpeza, higiene e conforto	13 621 963,48
Publicidade e propaganda	5 845 922,00
Contencioso e notariado	157 050,00
Honorários e avenças	59 362 633,57
Outros serviços	425 454,55
Total	**167 546 968,75**

Avenida 4 de Fevereiro (Marginal) N.º 42-1.º A Luanda – Angola, Telef. 222311056 * Telefax. 222311908, E-mail: geral@secilmaritima.com

31. Resultados Financeiros

Rubricas	2020	2019	VARIAÇÃO %
Proveitos e ganhos Financeiros			
Juros	40 540 094,31	87 448 022,08	-53,64%
Diferencas de cambios favoraveis	737 667 860,69	578 748 174,86	
Realizadas			100,00%
Outros	55 098 947,79	69 808,07	100,00%
Subtotal	**833 306 902,79**	**666 266 005,01**	**25,07%**
Custos e perdas financeiras			
Juros			0,00%
Diferenças de câmbio desfavoraveis:			
Não Realizadas	- 6 947 629 894,23	- 1 919 696 501,75	2,61912932
Descontos pronto pgto concedidos	- 2 975 986,33		
Serviços Bancarios	- 3 084 962,07	- 3 483 123,92	-11,43%
Outros	- 50 440,33	- 0,01	504403200,00%
Subtotal	**- 6 953 741 282,96**	**- 1 923 179 625,68**	**261,58%**
Resultado Financeiro	**- 6 120 434 380,17**	**- 1 256 913 620,67**	**386,94%**

Os proveitos financeiros (juros) referem-se aos rendimentos de aplicações de tesouraria no Deposito a prazo dos bancos comerciais.

Os custos financeiros referem-se á outros custos bancários.

32. Resultados não operacionais

Rubricas	2020	2019	VARIAÇÃO %
Proveitos e ganhos não operacionais:			
Reposição de provisões			
Cobrança duvidosa	0,00	0,00	100,00%
Outros riscos e encargos			
Anulação de amortizações extraordinárias	0,00	0,00	
Ganhos em imobilizações	0,00	0,00	
Correções relativas a exercícios anteriores	336 799 247,97	304 220 260,72	10,71%
Total de Proveitos Não operacionais	**336 799 247,97**	**304 220 260,72**	**10,71%**
Custos e perdas não operacionais			
Provisões			
Existências			
Cobranças Duvidosas			
Outros valores a receber			0,00%
Dívidas incobráveis	0,00	0,00	100,00%
Multas e penalidades contratuais	0,00	9 664 233,00	-100,00%
Correções relativas a exercícios anteriores	-133 733 637,77	1 491 617,50	-9065,68%
Outros custos e perdas não operacionais	-48 927 959,91	2 787 361,85	0,00%
Iva não recuperado	-6 175 605,83	0,00	100,00%
Total de Custos Não operacionais	**-188 837 203,51**	**13 943 212,35**	**-1454,33%**
Resultado Não Operacional	**147 962 044,46**	**290 277 048,37**	**-49,03%**

A rubrica de Proveitos e Ganhos não Operacionais - Correções relativas a exercícios anteriores refere-se as regularizações de saldos credores de fornecedores, bancos e outros credores provenientes dos anos anteriores que depois das circularizações feitas antes do encerramento de contas do ano corrente.

Avenida 4 de Fevereiro (Marginal) N.º 42-1.º A Luanda – Angola, Telef. 222311056 * Telefax. 222311908, E-mail: geral@seclmaritima.com

35. Impostos sobre o Rendimento

35.1 - Composição:

Rubricas	2020	2019	
Resultado contabilistico	**(6 163 908 362,53)**	**(920 643 778,37)**	**569,52%**
Correções para efeitos fiscais:			
A crescer:			
Custos e perdas não aceites para efeitos fiscais			
Correções de exercícios anteriores	188 837 203,51	13 943 212,35	1254,33%
Multas fiscais	0,00	0,00	#DIV/0!
Provisões para outros valores a receber			0,00%
Dívidas incobráveis	0,00	0,00	0,00%
Despesas não documentadas			0,00%
Total a crescer	***188 837 203,51***	***13 943 212,35***	**1254,33%**
Prejuízos fiscais de anos anteriores (3 anos anteriores)	-2 958 053 374,20	-2 043 768 402,29	44,74%
Lucros levados a reservas e reinvestidos			
Lucro tributável (Prejuizo fiscal)	**-8 933 124 533,22**	**-2 950 468 968,31**	**202,77%**
Taxa nominal do imposto			
Taxa efectiva de imposto			
Imposto sobre os lucros:			
-Liquidações provisorias	0,00	0,00	
-Retenções de clientes	-21 551 953,00	-7 584 405,89	
Subtotal	**-8 954 676 486,22**	**-2 958 053 374,20**	**0,00%**
Prejuiso fiscal	**-8 954 676 486,22**	**-2 958 053 374,20**	**0,00%**

Para o exercício económico 2020, o Resultado fiscal é negativo no valor de AKZ: **(-8.954.676.486,22)** pelo que, em conformidade com a Lei19/14 de 22 de Outubro, a empresa não pagará imposto sobre o Rendimento (Imposto Industrial).

Avenida 4 de Fevereiro (Marginal) N.º 42-1.º A Luanda – Angola, Telef. 222311056 * Telefax. 222311908, E-mail: geral@secilmaritima.com

VI. ANALISE ECONÓMICA E FINANCEIRA

Avenida 4 de Fevereiro (Marginal) N.º 42-1.º A Luanda – Angola, Telef. 222311056 * Telefax. 222311908, E-mail: geral@secilmaritima.com

VI.1 ANALISE ECONÓMICA

DEMONSTRAÇÃO DE RESULTADOS	2020	2019	△
Prestação de Serviços	910 647 172,64	1 355 230 737,57	-32,81%
Outros ganhos Operacionais e não operacionais	336 799 247,97	290 277 048,37	16,03%
Ganhos Operacionais e não Operacionais	**1 247 446 420,61**	**1 645 507 785,94**	**-24,19%**
Custos das matérias consumidas	-	-	0,00%
Custos com Pessoal	(458 327 944,39)	(625 612 666,86)	-26,74%
Fornecimento e Serviços de terceiros	(572 975 825,80)	(614 464 075,85)	-6,75%
Outros custos operacionais	-	-	0,00%
Outros Custos não operacionais	(188 837 203,51)	-	**0,00%**
EBITDA* (Resultado antes dos juros, impostos, depre	**27 305 446,91**	**405 431 043,23**	**-93,27%**
Margem EBITDA (Margem do lucro antes dos Juros, In	2,19%	24,64%	-91,12%
Amortizações e reintegrações dos imobilizados	(70 779 449,27)	(69 161 200,93)	**2,34%**
EBIT ** (Resultado Operacional (Resultado antes dos	**(43 474 002,36)**	**336 269 842,30**	**-112,93%**
Margem EBIT (Margem do lucro antes dos Juros, Imp	-3,49%	20,44%	
Resultado Financeiro	(6 120 434 380,17)	(1 256 913 620,67)	**386,94%**
RAI - Resultados antes dos impostos	**(6 163 908 382,53)**	**(920 643 778,37)**	
Imposto sobre o rendimento	-	-	**0,00%**
RESULTADO LÍQUIDO	**(6 163 908 382,53)**	**(920 643 778,37)**	**569,52%**

De acordo o mapa acima, é evidente afirmar que o prejuízo **Akz (6.163.908.382,53)** registado nas actividades da Secil Maritima.

***EBITDA** (Earnings Before Interest, Taxes, Depreciation and Amortization) - Lucro antes dos juros, impostos, depreciação e amortização

****EBIT** (Earning Before Interest and Taxes) - Lucro antes dos juros e Impostos.

Em 2019, foi assim registado prejuiso de **Akz (6.163.908.382,53)** representando a variariação de **569.52%** em relação aos prejuízos do Exercício de 2019.

Os Proveitos Operacionais provêm dos Honorarios e, como também dos serviços de agenciamento da SECIL.

O EBITDA é de **AKZ 27.305.445,91** atingindo uma variação de 2,49% em comparação com o ano anterior.

Nota.

O prejuízo **Akz (6.163.908.382,53)** apresentado, foi influenciado pelas actualizações cambiais desfavorais e não realizáveis nas dívidas da Secil Maritima com o CNC e SNAV em moeda estrangeira, conforme já referenciado na nota 19 do relatório e contas, paginas 22 e 23.

Avenida 4 de Fevereiro (Marginal) N.º 42-1.º A Luanda – Angola, Telef. 222311056 * Telefax. 222311908, E-mail: geral@secilmaritima.com

VI.2 ANALISE FIINANCEIRA

- SITUAÇÃO PATRIMONIAL

SITUAÇÃO PATROMONIAL	EXERCÍCIOS				△
	2020		2019		2020/2019
	Valores	Peso %	Valores	Peso %	
Activos não correntes					
Imobilizações corpóreas	347 259 395,95	4,91%	419 057 015,87	5,93%	-17,13%
Imobilizações incorpóreas	1 939 654,54		4 350 118,15	0,06%	-55,41%
Investimentos em subsidiários e associados					
Subtotal	***349 199 050,49***	**4,94%**	***423 407 134,02***	**5,99%**	**-17,53%**
Activos correntes					
Contas a receber	3 048 495 573,12	43,11%	68 243 190,40	0,97%	4367,11%
Disponibilizades	3 673 544 404,38	51,95%	3 233 585 014,63	45,73%	13,61%
Outros activos correntes	0,00	0,00%	0,00	0,00%	#DIV/0!
Totais	***6 722 039 977,50***	**95,06%**	***3 301 828 205,03***	**46,69%**	103,59%
TOTAL DO ACTIVO	**7 071 239 027,99**	**100,00%**	**3 725 235 339,05**	**52,68%**	**89,82%**
Capital próprio	**(24 089 224 017,27)**	**-340,66%**	**(7 222 230 455,62)**	**-102,14%**	**233,54%**
Passivo não corrente					
Provisões para pensões	-	0,00%	-	0,00%	0,00%
Provisões para outros riscos e encargos	-	0,00%	-	0,00%	0,00%
Outros passivos não correntes	-	0,00%	-	0,00%	**0,00%**
Subtotal	**-**	**0,00%**	**-**	**0,00%**	**0,00%**
Passivos corrente					
Contas a pagar	**31 103 040 478,14**	439,85%	**10 884 297 428,91**	153,92%	**185,76%**
Outros passivos correntes	**57 422 562,12**	0,81%	**63 168 365,76**	0,89%	**-9,10%**
Subtotal	***31 160 463 040,26***	440,66%	***10 947 465 794,67***	154,82%	**184,64%**
TOTAL DO CAPITAL PRÓPRIO+ PASSIVO	**7 071 239 022,99**	**100,00%**	**3 725 235 339,05**	**52,68%**	**89,82%**

- INDICADORES FINANCEIROS

Análise Financeira Histórica

Auto Financiamento:	2019	2020
Auto Financiamento de Exploração (RO+Amort)	- 989 804 979,30	- 6 234 687 831,80
Auto Financiamento Líquido (RL+Amort)		

Rendibilidade:	2019	2020
Rendibilidade económica dos Serviços (RO/V)	3%	-21%
Rendibilidade líquida dos serviços (RL/V)	-68%	-677%
Rendibilidade Operacional do Activo (RO/A)	1%	-3%
Retorno sobre Capital Próprio (RL/CP)	13%	26%
Retorno sobre Capital investido (RL-Div/CP+P)	-25%	-87%
A) Margem Contribuição	45 992 793,93	- 191 436 046,82
B) Rotação do Activo (V/ATL)	36%	13%
Indicadores Financeiros:		
Autonomia Financeira - AUF (CP/(CP+P))	-194%	-341%
Liquidez Geral - LG	0,35	0,23
Liquidez Reduzida - LR	0,31	0,53
Liquidez Imediata - LI	0,30	0,12
Solvabilidade - SOLV	- 0,66	- 0,77
Capacidade de Endividamento ml/p - E	-194%	-341%
Estrutura do Endividamento (PC/P)	100%	100%
Equilibrio Financeiro:		
Ciclo de Investimento		
Capitais Permanentes - Cperm (PNC+CP)	- 7 222 230 455,62	- 24 089 224 017,28
Imobilizado Líquido - IL	423 407 134,02	349 199 050,49
Fundo Maneio - FM	- **7 645 637 589,64**	- **24 438 423 067,77**
Ciclo de Exploração		
Necessidades de Exploração - N.Explo	68 243 190,40	40 514 437,24
Recursos de Exploração - R.Explo	10 884 297 428,91	12 509 993 520,30
Necessidades de Fundo de Maneio - NFM	- **10 816 054 238,51**	- **12 469 479 083,06**
Tesouraria Líquida		
Elementos Activos de Tesouraria - EAT	3 301 828 205,03	3 673 544 404,38
Elementos Passivos de Tersouraria - EPT	-	18 593 046 957,84
Tesouraria Líquida - TL	**3 301 828 205,03**	- **14 919 502 553,46**

Avenida 4 de Fevereiro (Marginal) N.º 42-1.º A Luanda – Angola, Telef. 222311056 * Telefax. 222311908, E-mail: geral@seclimaritima.com

O gráfico acima, ilustra a redução dos proveitos de 2020 em relação ao exercício de 2019 e consequentemente redução no resultado liquido.

O gráfico acima, ilustra os proveitos e custos de 2020 comparativamente ao exercício de 2019.

Avenida 4 de Fevereiro (Marginal) N.º 42-1.º A Luanda – Angola, Telef. 222311056 * Telefax. 222311908, E-mail: geral@secilmaritima.com

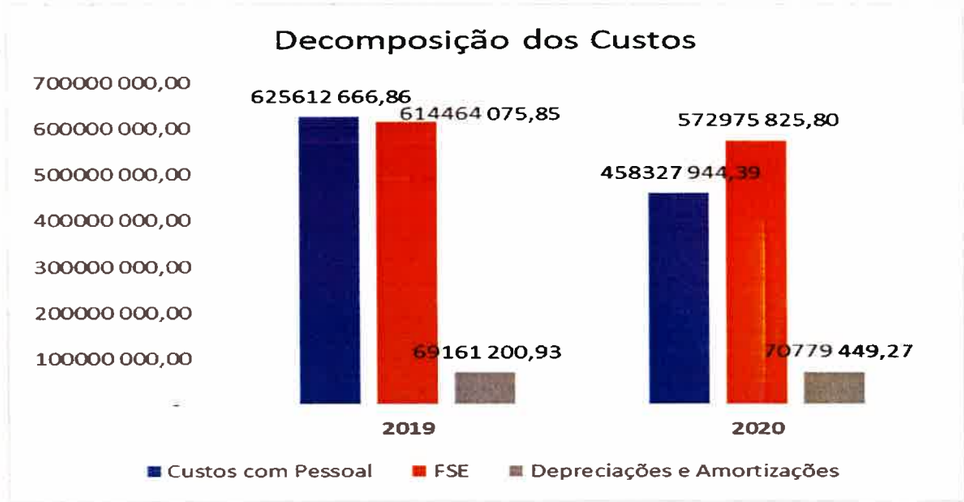

O gráfico acima apresenta comparativamente a composição dos custos mais relevantes dos exercícios económicos de 2019 e 2020.

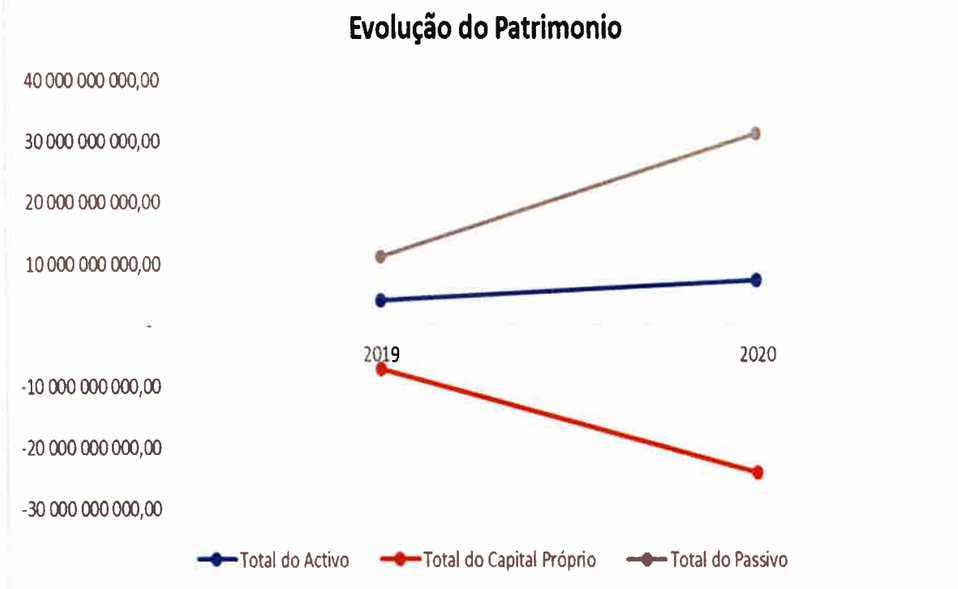

O gráfico acima ilustra aumento registado em 2020 no total do activo, total do passivo e a degradação doas capitais proprios em relação ao exercício de 2019.

Avenida 4 de Fevereiro (Marginal) N.º 42-1.º A Luanda – Angola, Telef. 222311056 * Telefax. 222311908, E-mail: geral@secilmaritima.com

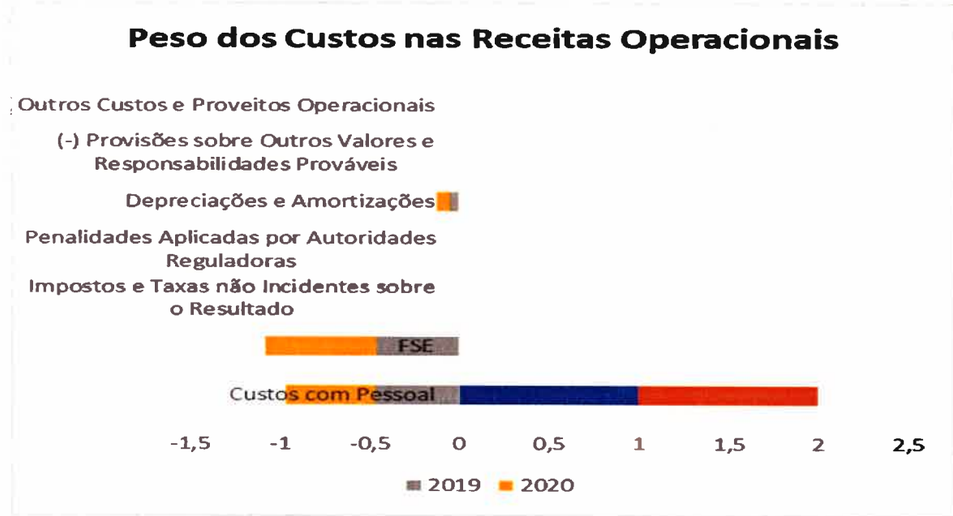

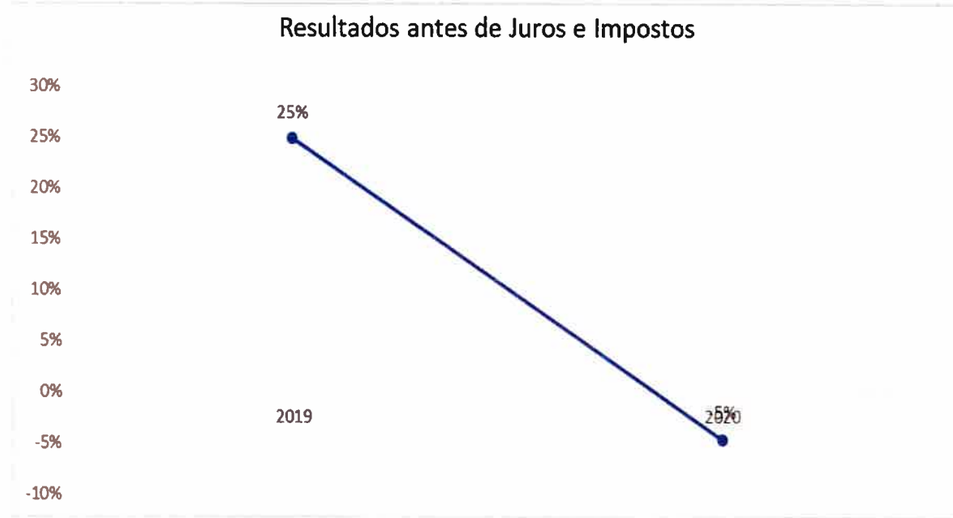

O indicador acima, ilustra a redução registada no EBITDA em 2019 comparativamente ao exrcicio de 2018.

Avenida 4 de Fevereiro (Marginal) N.º 42-1.º A Luanda – Angola, Telef. 222311056 * Telefax. 222311908, E-mail: geral@seclimaritima.com

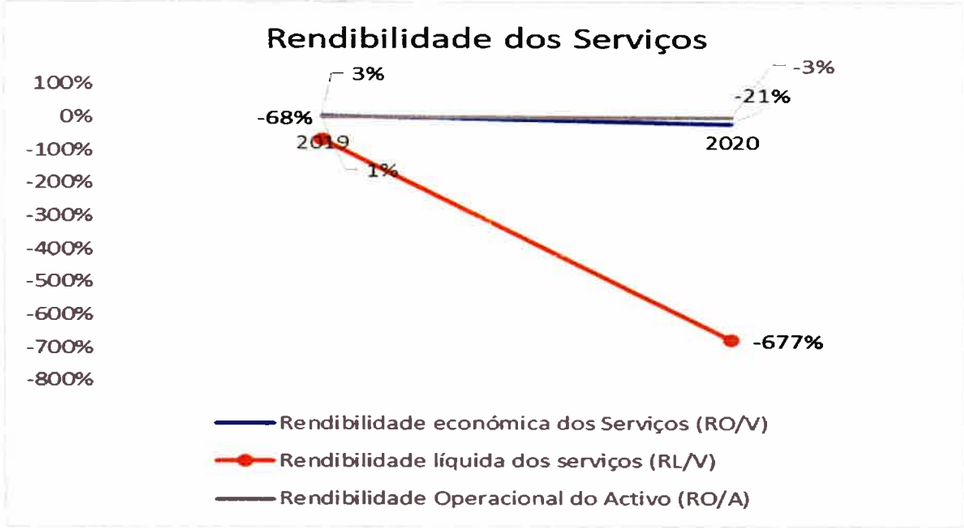

O rácio de rendibilidade das vendas e da prestação de serviços analisa a relação dos resultados com os proveitos principais da empresa. O rácio permite fornecer a margem das vendas e de todas das prestações de serviços após a dedução de todos os encargos fiscais, financeiros e de exploração.

Para este indicador, importa salientar que em 2020 registou-se redução nas rendibilidades ilustradas em relação ao ano de 2019.

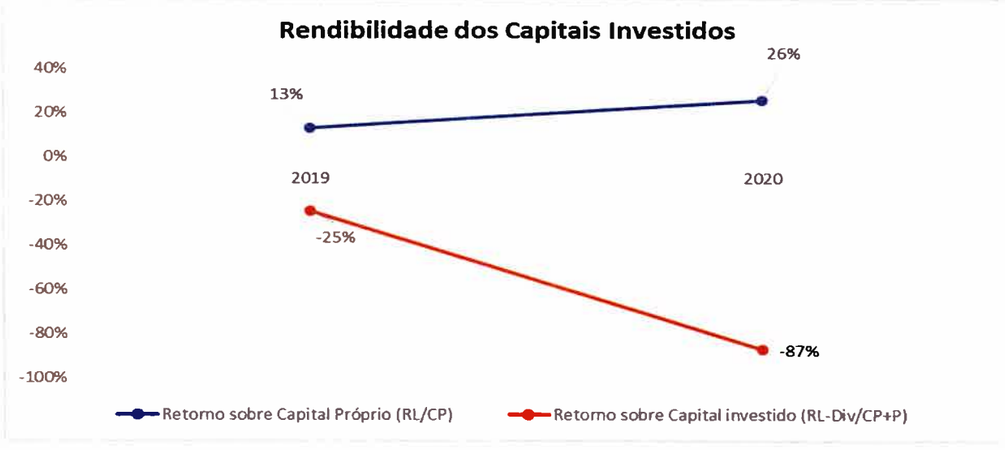

Este rácio procura ajudar a avaliar a eficiência e capacidade de gestão do Activo Circulante da empresa e não só, em termos de resultados.

Avenida 4 de Fevereiro (Marginal) N.º 42-1.º A Luanda – Angola, Telef. 222311056 * Telefax. 222311908, E-mail: geral@secilmaritima.com

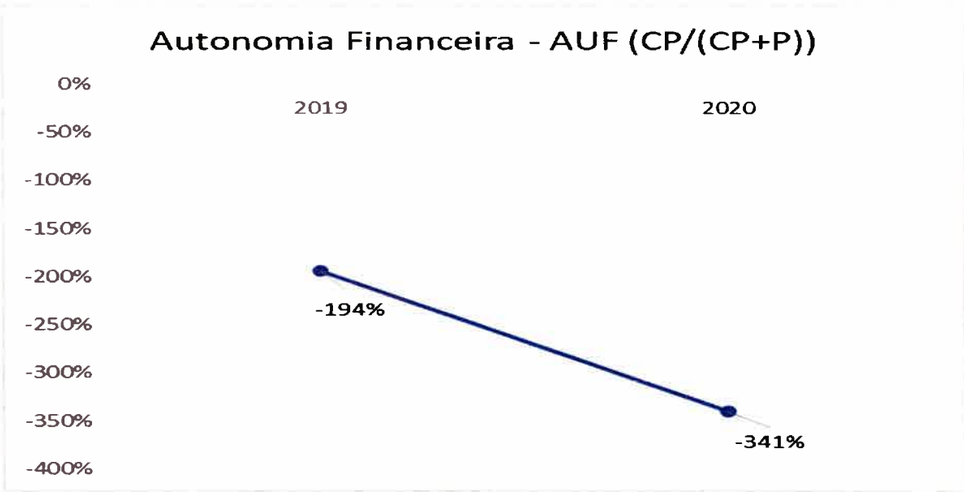

Este rácio representa a maior ou menor capacidade da empresa em cumprir com seus compromissos financeiros através dos capitais próprios, e pode ser medido através do quociente entre o valor dos Capitais Próprios e o valor do Activo Líquido.

O rácio de autonomia financeira é a baixo de "0" (-341%), isto é, negativo, o que significa que a empresa não poderá autofinanciar-se através dos seus capitais próprios.

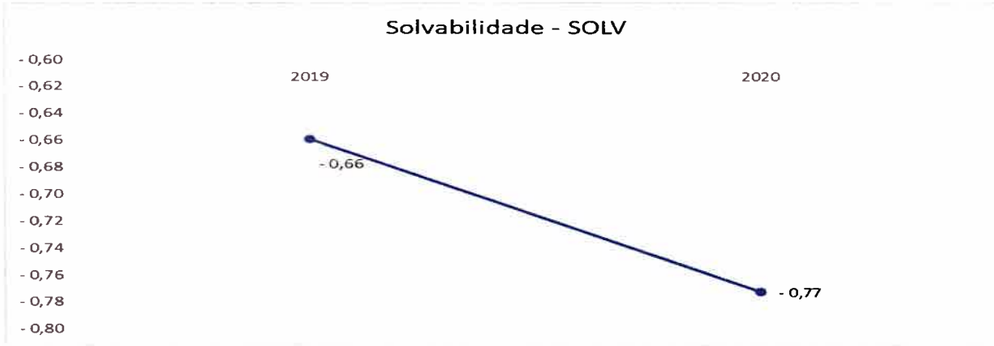

Este rácio indica a capacidade da empresa, através dos Capitais Próprios em desenvolver as suas actividades e em pagar as suas dívidas. Quanto maior for o rácio de solvabilidade, maior será a capacidade financeira.

Em 2020, o rácio de Solvabilidade é muito baixo, isto é, inferior a zero (-0.77), o que significa que os Capitais Próprios da empresa não têm capacidade para permitir que a empresa solve os seus comprimossos. Podemos resumir que a empresa não é solvável.

Avenida 4 de Fevereiro (Marginal) N.º 42-1.º A Luanda – Angola, Telef. 222311056 * Telefax. 222311908, E-mail: geral@secilmaritima.com

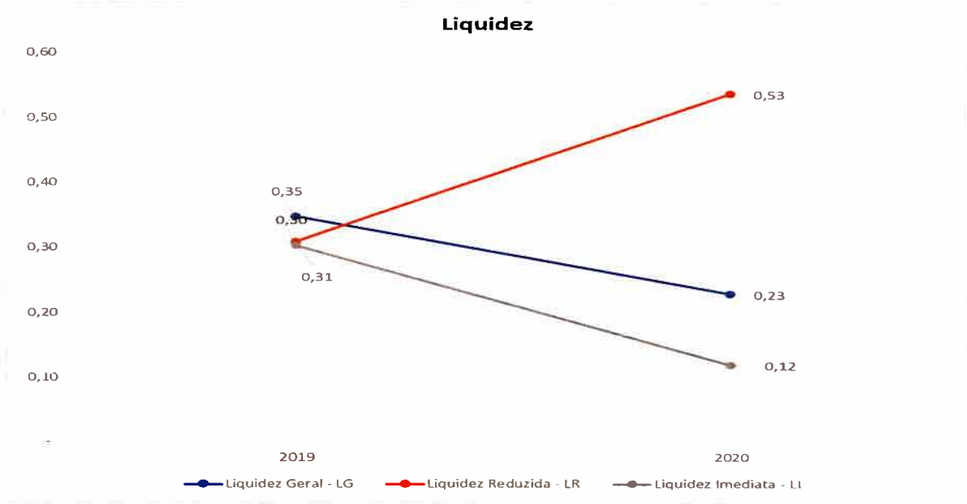

LIQUIDEZ GERAL - O índice de Liquidez Geral indica o quanto a empresa tem condições para pagar todas as suas dívidas, isto é, a curto, médio e longo prazo, caso utilize todos os seus recursos disponíveis no Activo Corrente* (Valores em caixa, depósitos a ordem e a curto prazo, existências, contas a receber, títulos, etc)

LIQUIDEZ REDUZIDA - O Rácio de liquidez reduzida mede o quanto a empresa tem capacidade de fazer face às suas responsabilidades de curto prazo com liquidez proveniente dos seus activos líquidos, mas de uma forma mais exigente do que no rácio de liquidez geral, ou seja, assumindo que as existências serão difíceis de serem vendidos rapidamente e com facilidade.

Em 2020 o índice de Liquidez Reduzida é inferior a 1 (correspondendo apenas 0,53) o que significa que a empresa não poderá cumprir com os seus compromissos financeiros, isto é, pagar as suas dívidas de curto prazo nos prazos estipulados.

LIQUIDEZ IMEDIATA - Neste índice, considera-se somente o quanto a empresa possui disponibilidade financeira suficiente num "curtíssimo" espaço de tempo, como por exemplo: saldo em cofre (caixa), depósitos a ordem, aplicações financeiras com facilidade de resgate e com liquidez imediata (como Depósitos a prazo nos bancos comerciais ou compra de títulos de Tesouro do BNA).

Nota-se que em 2020 o índice de Liquidez Imediata é inferior a uma unidade, (0,12) o que significa que a empresa não tem capacidade para cumprir os seus compromissos financeiros, isto é, pagar as suas dívidas de curto prazo num " Curtíssimo" espaço de tempo.

Avenida 4 de Fevereiro (Marginal) N.º 42-1.º A Luanda – Angola, Telef. 222311056 * Telefax. 222311908, E-mail: geral@seclimaritima.com

28. Despesas com pessoal

28.1 Composição

Rubricas	2020	2019
Remuneração dos trabalhadores	408 694 359,46	544 509 784,15
Segurança social (encargos)	23 861 361,06	57 159 438,61
Seguro de acidente de trabalho	2 198 855,73	2 404 110,90
Formação	7 949 210,68	7 738 564,17
Outras remunerações	15 624 157,46	13 800 769,03
Total	**458 327 944,39**	**625 612 666,86**

As remunerações e outras despesas com pessoal estão subdivididas da seguinte forma:

29. Amortizações

Rubricas	2020	2019
Imobilizações (nota 4)	68 904 636,77	67 286 388,43
Imobilizações (nota 5)	1 874 812,50	1 874 812,50
Premios para pensões		
Outras remunerações		
Total	**70 779 449,27**	**69 161 200,93**

29.1 – Composição

As amortizações do exercício totalizam em **AKZ 70.779.449,27** em imobilizações corpóreas e incorpóreas (vide mapas de amortizações para mais detalhes).

30. Outros custos e perdas operacionais

30.1 - Composição e evolução:

Rubricas	2020	2019
Subcontratos	350 160 188,12	473 714 015,96
Fornecimento e serviço de terceiro	167 546 968,75	108 504 981,48
Impostos	55 268 668,93	32 245 078,41
Outros custos e perdas operacionais	-	-
Total	**572 975 825,80**	**614 464 075,85**

O valor de subcontrato refere-se às facturas das empresas **SINOTRANS, JPA, Domingos Coge e Filhos, Lda & AJBM**, subcontratadas para serviços de transporte rodoviario.

Avenida 4 de Fevereiro (Marginal) N.º 42-1.º A Luanda – Angola, Telef. 222311056 * Telefax. 222311908, E-mail: geral@secilmaritima.com

CONCLUSÃO

Em funçãoo dos resultados apresentados através dos mapas e indicadores financeiros acima, isto é, prejuiso do exercício de AKZ: **(6.163.908.362,53)** com um passivo de **AKZ: 31.160.463.045,27**, um capital próprio negativo de **AKZ (24.089.224.017,28)** e com apenas um saldo de disponibilidades de **AKZ: 3.673.544.404,38** pode-se concluir que a empresa não goza de autonomia financeira, e não possui solvabilidade para cumprir com os seus compromissos, pelo que a continuidade da empresa se encontra em risco.

Avenida 4 de Fevereiro (Marginal) N.º 42-1.º A Luanda – Angola, Telef. 222311056 * Telefax. 222311908, E-mail: geral@seclimaritima.com

VII - ANEXOS

Avenida 4 de Fevereiro (Marginal) N.º 42-1.º A Luanda – Angola, Telef. 222311056 * Telefax. 222311908, E-mail: geral@secilmaritima.com

ACTA NÚMERO UM/2021

I.ª SESSÃO ORDINÁRIA DO CONSELHO DE ADMINISTRAÇÃO

Aos cinco dias do mês de Maio de dois mil e vinte e um, pelas dez horas, realizou-se através da plataforma Zoom, a I.ª Sessão Ordinária do Conselho de Administração da Empresa, presidida pelo Presidente do Conselho de Administração em Exercício, **Sr. João Martins** - Administrador Executivo para a Área Administrativa e Financeira, e contou com a participação dos demais membros **Srs., Mário André da Silva Cardoso,** Administrador Executivo, para a área Comercial e Operacional, e **Sr. Augusto Kazequene**, Administrador Não Executivo. ----------

Esteve ausente **Sra. Eufrazina Teresa da Costa Lopes Maiato** – Administradora Não Executiva (por não ter tomada posse), sendo ainda de realçar que o Presidente do Conselho de Administração **Sr.** Eng.º **Carlos da Cruz Marçal André** pediu a sua exoneração por razões de saúde e aceite por S. Ex.ª Sr. Ministro dos Transportes ao 1 de Novembro de 2019. ----------

==========A Sessão teve a seguinte ordem de trabalhos: ==========

======= **Ponto Um**- Discussão e Aprovação das contas do Exercício de 2020----------

======= **Ponto Dois** – Deliberação sobre a afectação dos resultados do Exercício de 2020 ----------

O Sr. Presidente do Conselho de Administração em Exercício após conferência das presenças e dos respectivos mandatos e uma vez que se verificou que tudo se encontrava em ordem e havendo "quorum" declarou aberta a reunião a que presidiu tendo-se dado início a apreciação dos assuntos constantes na ordem de trabalhos. ----------

=== Ponto Um- Discussão e Aprovação das Contas de Exercício de 2020==========

O Sr. Presidente do Conselho de Administração em Exercício na qualidade de Administrador da Área Administrativa e Financeira apresentou em pormenor o Relatório e Contas do Exercício de 2020 – (CONSOLIDADO Secil Marítima SA e UN-TMA). O Destaque e enfoque incidiram no facto das contas fecharem com um Resultado Líquido Contabilístico **NEGATIVO** de Akz6.163.908.362,53 **(Seis Mil Milhões, Cento e Sessenta e Três Milhões, Novecentos e Oito Mil, Trezentos e Sessenta e Dois Kuanzas, e Cinquenta e Três Cêntimos)** fruto essencialmente da actualização da taxa de câmbio, que para o nosso caso foi desfavorável, resultado das elevadas dívidas em moeda estrangeira, principalmente com os credores CNC e SNAV. O resultado do ano de 2019 foi igualmente negativo na ordem dos Akz920.643.778,37 **(Novecentos e Vinte Milhões Seiscentos e Quarenta e Três Mil, Setecentos e Setenta e Oito Kuanzas e Trinta e Sete Cêntimos)**. Contudo, importa referir que o Resultado Fiscal para 2020 é também **NEGATIVO** na ordem de **Akz**8.954.676.486,22 **(Oito Mil Milhões, Novecentos e Cinquenta e Quatro Milhões, Seiscentos e Setenta e Seis Mil, Quatrocentos e Oitenta e Seis Kwanzas e Vinte e Dois Cêntimos)** influenciado pelos consecutivos prejuízos nos anos anteriores. ----------
---

Mais adiante apresentou os mapas do **Balanço, Demonstração de Resultados, Demonstração do Fluxo de Caixa, Notas ao Balanço, Saldos de Terceiros e Outros Devedores e Credores**. Com a extinção da UN-TMA em Janeiro de 2020, os dados contabilísticos da unidade de negócios foram integrados as suas contas as da Sécil o que gerou uma pressão negativa na evolução do passivo e numa degradação extremamente acentuada dos capitais próprios da Sécil. ----------

Prosseguindo, o Administrador Financeiro fez a leitura do Relatório e Parecer dos Auditores Externos às contas da Secil Marítima, preparado pela empresa de Consultoria e Auditoria **"CROE HORWATH ANGOLA - Auditores e Consultores, SA"**, que concluiu com reservas o relatório e contas apresentado, dizendo que **"Em nossa opinião, excepto quanto aos possíveis efeitos dos assuntos descritos na secção "Bases para Opinião com Reservas" nos parágrafos 6 a 9 acima, *as Demonstrações Financeiras referidas no parágrafo 1 apresentam de forma apropriada, em todos os aspectos materialmente relevantes, a posição financeira da Secil Marítima SA, em 31 de Dezembro de 2020, e o seu desempenho financeiro e fluxos de caixa relativos ao exercício findo naquela data, em conformidade com os princípios contabilísticos geralmente aceites em Angola*"**. Ficou evidente que, **"Os prejuízos incorridos no exercício e em exercícios anteriores deterioram gravemente os "Capitais próprios" da empresa, tendo um grande contributo a assunção das perdas e responsabilidade da TMA - Transportes Marítimos de Angola. O actual surto de SARS-CoV-2 e a incerteza que a mesma cria nos mercados a nível mundial e as responsabilidades associadas à liquidação da "TMA", determinada pelo Despacho n.º 3/20 do Ministro dos Transportes, de 6 de Janeiro, põe em causa a continuidade das operações da empresa, dependendo esta de um adequado suporte financeiro do Accionista"**. *Adicionalmente alertaram que existe a "**a possibilidade de aplicação do Artigo 37 da Lei das Sociedades Comerciais, sobre a perda de metade do Capital**"*. ----------

Seguidamente o Presidente do Conselho de Administração em Exercício passou a palavra aos demais membros presentes para colocarem as suas contribuições e sugestões. ----------

Ficou mais uma vez por se resolver a questão relativa às dívidas de cobrança duvidosa pelo que se recomendou mais uma vez um esforço redobrado para que com base nos pressupostos legais sobre os procedimentos a ter em conta, se proceda ao saneamento das mesmas em função dos prazos previstos por lei. ----------

Também ficou decidido que se deve continuar a implementar as acções correctivas constantes no Plano de Acções 2020/2021, com vista a suprimir as deficiências que motivaram as reservas e recomendações dos Auditores Externos. ----------

Balancete Geral (Abril) - 2020

Valores em AKZ

Lançamento: <TODOS>

Data Contab. : 03-08-2020

Conta	Descrição	Mov. Débito	Mov. Crédito	Saldo Débito	Saldo Crédito
62	PRESTAÇÕES DE SERVIÇO	0,00	6.335.356,93	0,00	6.335.356,93
621	Serviços principais	0,00	6.335.356,93	0,00	6.335.356,93
6211	Mercado nacional	0,00	6.335.356,93	0,00	6.335.356,93
62111	Armador	0,00	6.335.356,93	0,00	6.335.356,93
6211101	Honorarios Sécil	0,00	1.561.220,51	0,00	1.561.220,51
6211104	Proveitos_Transp_Trans_Comunicaçõe	0,00	4.774.136,42	0,00	4.774.136,42
	Soma Líquida	**0,00**	**6.335.356,93**	**0,00**	**6.335.356,93**
			Soma Saldos	**0,00**	**6.335.356,93**
63	OUTROS PROVEITOS OPERACIONAIS	0,00	1.084.052,10	0,00	1.084.052,10
638	Outros proveitos ganhos oper.	0,00	1.084.052,10	0,00	1.084.052,10
6382	Proveitos Frete Maritimo	0,00	1.084.052,10	0,00	1.084.052,10
	Soma Líquida	**0,00**	**1.084.052,10**	**0,00**	**1.084.052,10**
			Soma Saldos	**0,00**	**1.084.052,10**
66	PROVEITOS GANHOS FINANCEIROS GEF	0,00	5.017.114,27	0,00	5.017.114,27
661	Juros	0,00	5.017.114,27	0,00	5.017.114,27
6611	De investimentos financeiros	0,00	85.607,37	0,00	85.607,37
66119	Outros	0,00	85.607,37	0,00	85.607,37
6615	De aplicações de tesouraria	0,00	4.931.506,90	0,00	4.931.506,90
66151	Depósitos a Prazo	0,00	4.931.506,90	0,00	4.931.506,90
	Soma Líquida	**0,00**	**5.017.114,27**	**0,00**	**5.017.114,27**
			Soma Saldos	**0,00**	**5.017.114,27**
68	OUTROS PROVEITOS E GANHOS NAO O	0,00	1.984.338,00	0,00	1.984.338,00
6810	Correcções relat.exerc.anteriores	0,00	1.984.338,00	0,00	1.984.338,00
68100	SÉCIL	0,00	1.984.338,00	0,00	1.984.338,00
	Soma Líquida	**0,00**	**1.984.338,00**	**0,00**	**1.984.338,00**
			Soma Saldos	**0,00**	**1.984.338,00**
72	CUSTOS COM PESSOAL	26.352.276,21	0,00	26.352.276,21	0,00
722	Remunerações - Pessoal	24.519.740,61	0,00	24.519.740,61	0,00
72201	Departamento - Armador	24.519.740,61	0,00	24.519.740,61	0,00
7220101	Ordenado Base	15.311.455,28	0,00	15.311.455,28	0,00
7220102	Subsidio de Férias	2.057.202,84	0,00	2.057.202,84	0,00
7220104	Abono de Familia	7.100,00	0,00	7.100,00	0,00
7220107	Isenção de Horário	1.912.053,54	0,00	1.912.053,54	0,00
7220151	Subsidio de Alimentação e Transporte	1.256.736,00	0,00	1.256.736,00	0,00
7220152	Subsidio de Chefia	2.811.115,88	0,00	2.811.115,88	0,00
7220155	Subsídio de Falha	49.608,00	0,00	49.608,00	0,00
7220162	Subsidio de antiguidade	545.718,27	0,00	545.718,27	0,00
7220164	Despesas de Representação	568.750,80	0,00	568.750,80	0,00
725	Encargos sobre remunerações	1.796.435,60	0,00	1.796.435,60	0,00
7250	Pessoal - Lobito	1.450.219,00	0,00	1.450.219,00	0,00
7251	Órgãos sociais	346.216,60	0,00	346.216,60	0,00
727	Formação	36.100,00	0,00	36.100,00	0,00
7272	Pessoal	36.100,00	0,00	36.100,00	0,00
	Soma Líquida	**26.352.276,21**	**0,00**	**26.352.276,21**	**0,00**
			Soma Saldos	**26.352.276,21**	**0,00**
75	OUTROS CUSTOS E PERDAS OPERACION	3.753.877,54	11.984,56	3.741.892,98	0,00
751	Sub-contratos	2.462.386,64	0,00	2.462.386,64	0,00
7511	Nacionais	2.462.386,64	0,00	2.462.386,64	0,00
751102	Transporte	2.462.386,64	0,00	2.462.386,64	0,00
752	Fornecimentos Serviços de Terceiros	1.291.490,90	11.984,56	1.279.506,34	0,00
75213	Combustíveis e outros fluidos	280.570,00	0,00	280.570,00	0,00
752131	Combustivel_Pessoal Direção	280.570,00	0,00	280.570,00	0,00
75214	Material Conservação e Reparação	50.351,20	0,00	50.351,20	0,00
752144	Equpamento de Carga e Transporte	50.351,20	0,00	50.351,20	0,00
75219	Outros fornecimentos	245.000,00	11.984,56	233.015,44	0,00
752191	Sécil	245.000,00	11.984,56	233.015,44	0,00
75220	Comunicação	319.449,70	0,00	319.449,70	0,00
752201	Telefones	285.449,70	0,00	285.449,70	0,00
752205	GPS MEIOS DE TRANSPORTES	34.000,00	0,00	34.000,00	0,00
75221	Rendas e alugueres	39.900,00	0,00	39.900,00	0,00

© PRIMAVERA BSS / Licença de: SECIL MARITIMA

Balancete Geral (Abril) - 2020

Valores em AKZ

Lançamento: <TODOS>

Data Contab. : 03-08-2020

Conta	Descrição	Mov. Débito	Mov. Crédito	Saldo Débito	Saldo Crédito
752214	Aluguer Automoveis	39.900,00	0,00	39.900,00	0,00
75228	Limpeza, higiene e conforto	356.220,00	0,00	356.220,00	0,00
752281	Sécil Limpeza, higiene e conforto	356.220,00	0,00	356.220,00	0,00
	Soma Líquida	**3.753.877,54**	**11.984,56**	**3.741.892,98**	**0,00**
			Soma Saldos	**3.741.892,98**	**0,00**
76	CUSTOS PERDAS FINANCEIROS GERAIS	526.152,28	0,00	526.152,28	0,00
767	Serviços bancários	526.152,28	0,00	526.152,28	0,00
7679	Despesas Bancarias	526.152,28	0,00	526.152,28	0,00
76791	Sécil	526.152,28	0,00	526.152,28	0,00
	Soma Líquida	**526.152,28**	**0,00**	**526.152,28**	**0,00**
			Soma Saldos	**526.152,28**	**0,00**
	Soma Líquida	**30.632.306,03**	**14.432.845,86**	**30.620.321,47**	**14.420.861,30**
			Soma Saldos	**30.620.321,47**	**14.420.861,30**

© PRIMAVERA BSS / Licença de: SECIL MARITIMA

Balancete Geral (Maio) - 2020

Valores em AKZ

Lançamento: <TODOS>

Data Contab. : 03-08-2020

Conta	Descrição	Mov. Débito	Mov. Crédito	Saldo Débito	Saldo Crédito
62	PRESTAÇÕES DE SERVIÇO	0,00	4.556.425,69	0,00	4.556.425,69
621	Serviços principais	0,00	4.556.425,69	0,00	4.556.425,69
6211	Mercado nacional	0,00	4.556.425,69	0,00	4.556.425,69
62111	Armador	0,00	4.556.425,69	0,00	4.556.425,69
6211101	Honorarios Sécil	0,00	1.637.834,57	0,00	1.637.834,57
6211104	Proveitos_Transp_Trans_Comunicaçõe	0,00	2.918.591,12	0,00	2.918.591,12
	Soma Líquida	**0,00**	**4.556.425,69**	**0,00**	**4.556.425,69**
			Soma Saldos	**0,00**	**4.556.425,69**
63	OUTROS PROVEITOS OPERACIONAIS	0,00	5.331.081,35	0,00	5.331.081,35
638	Outros proveitos ganhos oper.	0,00	5.331.081,35	0,00	5.331.081,35
6382	Proveitos Frete Maritimo	0,00	1.022.611,99	0,00	1.022.611,99
6383	Proveitos Seguros	0,00	60.750,83	0,00	60.750,83
6384	Proveitos Despachante	0,00	1.944.701,22	0,00	1.944.701,22
6385	Proveitos Transporte Sinotrans	0,00	2.303.017,31	0,00	2.303.017,31
	Soma Líquida	**0,00**	**5.331.081,35**	**0,00**	**5.331.081,35**
			Soma Saldos	**0,00**	**5.331.081,35**
66	PROVEITOS GANHOS FINANCEIROS GEI	0,00	79.712,63	0,00	79.712,63
661	Juros	0,00	79.712,63	0,00	79.712,63
6611	De investimentos financeiros	0,00	79.712,63	0,00	79.712,63
66119	Outros	0,00	79.712,63	0,00	79.712,63
	Soma Líquida	**0,00**	**79.712,63**	**0,00**	**79.712,63**
			Soma Saldos	**0,00**	**79.712,63**
68	OUTROS PROVEITOS E GANHOS NAO O	0,00	8.266.181,90	0,00	8.266.181,90
6810	Correcções relat.exerc.anteriores	0,00	8.266.181,90	0,00	8.266.181,90
68100	SÉCIL	0,00	8.266.181,90	0,00	8.266.181,90
	Soma Líquida	**0,00**	**8.266.181,90**	**0,00**	**8.266.181,90**
			Soma Saldos	**0,00**	**8.266.181,90**
72	CUSTOS COM PESSOAL	27.605.561,65	136.566,08	27.468.995,57	0,00
722	Remunerações - Pessoal	23.716.164,28	136.566,08	23.579.598,20	0,00
72201	Departamento - Armador	23.716.164,28	136.566,08	23.579.598,20	0,00
7220101	Ordenado Base	15.225.595,28	136.566,08	15.089.029,20	0,00
7220102	Subsidio de Férias	1.682.647,64	0,00	1.682.647,64	0,00
7220104	Abono de Familia	7.100,00	0,00	7.100,00	0,00
7220107	Isenção de Horário	1.912.053,54	0,00	1.912.053,54	0,00
7220151	Subsidio de Alimentação e Transporte	1.256.736,00	0,00	1.256.736,00	0,00
7220152	Subsidio de Chefia	2.467.954,75	0,00	2.467.954,75	0,00
7220155	Subsídio de Falha	49.608,00	0,00	49.608,00	0,00
7220162	Subsidio de antiguidade	545.718,27	0,00	545.718,27	0,00
7220164	Despesas de Representação	568.750,80	0,00	568.750,80	0,00
725	Encargos sobre remunerações	1.762.185,28	0,00	1.762.185,28	0,00
7250	Pessoal - Lobito	1.415.968,68	0,00	1.415.968,68	0,00
7251	Órgãos sociais	346.216,60	0,00	346.216,60	0,00
726	Seguros acidente trab.doenç.prof.	2.127.212,09	0,00	2.127.212,09	0,00
7262	Pessoal	2.127.212,09	0,00	2.127.212,09	0,00
	Soma Líquida	**27.605.561,65**	**136.566,08**	**27.468.995,57**	**0,00**
			Soma Saldos	**27.468.995,57**	**0,00**
75	OUTROS CUSTOS E PERDAS OPERACIOI	4.180.257,04	0,00	4.180.257,04	0,00
751	Sub-contratos	746.167,77	0,00	746.167,77	0,00
7511	Nacionais	746.167,77	0,00	746.167,77	0,00
751102	Transporte	746.167,77	0,00	746.167,77	0,00
752	Fornecimentos Serviços de Terceiros	3.411.862,60	0,00	3.411.862,60	0,00
75211	Água	2.554,97	0,00	2.554,97	0,00
752111	Sécil	2.554,97	0,00	2.554,97	0,00
75212	Electricidade	20.000,00	0,00	20.000,00	0,00
752121	Sécil	20.000,00	0,00	20.000,00	0,00
75213	Combustíveis e outros fluidos	445.300,00	0,00	445.300,00	0,00
752131	Combustivel_Pessoal Direção	445.300,00	0,00	445.300,00	0,00
75214	Material Conservação e Reparação	505.560,00	0,00	505.560,00	0,00
752142	Edificio & Outras Construções	141.750,00	0,00	141.750,00	0,00
752144	Equpamento de Carga e Transporte	363.810,00	0,00	363.810,00	0,00

© PRIMAVERA BSS / Licença de: SECIL MARITIMA

Balancete Geral (Maio) - 2020

Valores em AKZ

Lançamento: <TODOS>

Data Contab. : 03-08-2020

Conta	Descrição	Mov. Débito	Mov. Crédito	Saldo Débito	Saldo Crédito
75215	Material protecção, seg.e conforto	90.700,00	0,00	90.700,00	0,00
752152	UN- TMA	90.700,00	0,00	90.700,00	0,00
75216	Ferrament.e utensílios desg.rápido	621.429,96	0,00	621.429,96	0,00
752161	Sécil	621.429,96	0,00	621.429,96	0,00
75217	Material de escritório	325.349,85	0,00	325.349,85	0,00
752171	Sécil	325.349,85	0,00	325.349,85	0,00
75220	Comunicação	485.529,07	0,00	485.529,07	0,00
752201	Telefones	308.129,07	0,00	308.129,07	0,00
752202	Internet_TV	177.400,00	0,00	177.400,00	0,00
75226	Conservação e reparação	10.000,00	0,00	10.000,00	0,00
752261	Equipamento Carga eTransporte	10.000,00	0,00	10.000,00	0,00
75228	Limpeza, higiene e conforto	905.438,75	0,00	905.438,75	0,00
752281	Sécil Limpeza, higiene e conforto	905.438,75	0,00	905.438,75	0,00
753	Impostos	22.226,67	0,00	22.226,67	0,00
7531	Indirectos	22.226,67	0,00	22.226,67	0,00
75319	Outros impostos	22.226,67	0,00	22.226,67	0,00
753191	Secil	22.226,67	0,00	22.226,67	0,00
	Soma Líquida	**4.180.257,04**	**0,00**	**4.180.257,04**	**0,00**
			Soma Saldos	**4.180.257,04**	**0,00**
76	CUSTOS PERDAS FINANCEIROS GERAIS	30.026,68	0,00	30.026,68	0,00
767	Serviços bancários	30.026,68	0,00	30.026,68	0,00
7679	Despesas Bancarias	30.026,68	0,00	30.026,68	0,00
76791	Sécil	30.026,68	0,00	30.026,68	0,00
	Soma Líquida	**30.026,68**	**0,00**	**30.026,68**	**0,00**
			Soma Saldos	**30.026,68**	**0,00**
	Soma Líquida	**31.815.845,37**	**18.369.967,65**	**31.679.279,29**	**18.233.401,57**
			Soma Saldos	**31.679.279,29**	**18.233.401,57**

Balancete Geral (Junho) - 2020

Valores em AKZ

Lançamento: <TODOS>

Data Contab. : 03-08-2020

Conta	Descrição	Mov. Débito	Mov. Crédito	Saldo Débito	Saldo Crédito
62	PRESTAÇÕES DE SERVIÇO	0,00	9.810.505,33	0,00	9.810.505,33
621	Serviços principais	0,00	9.810.505,33	0,00	9.810.505,33
6211	Mercado nacional	0,00	9.810.505,33	0,00	9.810.505,33
62111	Armador	0,00	9.810.505,33	0,00	9.810.505,33
6211101	Honorarios Sécil	0,00	3.618.048,81	0,00	3.618.048,81
6211104	Proveitos_Transp_Trans_Comunicaçõe	0,00	6.192.456,52	0,00	6.192.456,52
	Soma Líquida	**0,00**	**9.810.505,33**	**0,00**	**9.810.505,33**
			Soma Saldos	**0,00**	**9.810.505,33**
63	OUTROS PROVEITOS OPERACIONAIS	0,00	4.578.110,20	0,00	4.578.110,20
638	Outros proveitos ganhos oper.	0,00	4.578.110,20	0,00	4.578.110,20
6382	Proveitos Frete Maritimo	0,00	3.192.214,92	0,00	3.192.214,92
6384	Proveitos Despachante	0,00	1.385.895,28	0,00	1.385.895,28
	Soma Líquida	**0,00**	**4.578.110,20**	**0,00**	**4.578.110,20**
			Soma Saldos	**0,00**	**4.578.110,20**
68	OUTROS PROVEITOS E GANHOS NAO O	0,00	11.283.951,28	0,00	11.283.951,28
6810	Correcções relat.exerc.anteriores	0,00	11.283.951,28	0,00	11.283.951,28
68100	SÉCIL	0,00	11.283.951,28	0,00	11.283.951,28
	Soma Líquida	**0,00**	**11.283.951,28**	**0,00**	**11.283.951,28**
			Soma Saldos	**0,00**	**11.283.951,28**
72	CUSTOS COM PESSOAL	26.063.294,73	0,00	26.063.294,73	0,00
722	Remunerações - Pessoal	24.004.296,28	0,00	24.004.296,28	0,00
72201	Departamento - Armador	24.004.296,28	0,00	24.004.296,28	0,00
7220101	Ordenado Base	15.737.215,87	0,00	15.737.215,87	0,00
7220102	Subsidio de Férias	1.460.685,45	0,00	1.460.685,45	0,00
7220104	Abono de Familia	7.100,00	0,00	7.100,00	0,00
7220107	Isenção de Horário	1.912.053,54	0,00	1.912.053,54	0,00
7220151	Subsidio de Alimentação e Transporte	1.255.209,60	0,00	1.255.209,60	0,00
7220152	Subsidio de Chefia	2.467.954,75	0,00	2.467.954,75	0,00
7220155	Subsídio de Falha	49.608,00	0,00	49.608,00	0,00
7220162	Subsidio de antiguidade	545.718,27	0,00	545.718,27	0,00
7220164	Despesas de Representação	568.750,80	0,00	568.750,80	0,00
725	Encargos sobre remunerações	1.761.190,75	0,00	1.761.190,75	0,00
7250	Pessoal - Lobito	1.414.974,15	0,00	1.414.974,15	0,00
7251	Órgãos sociais	346.216,60	0,00	346.216,60	0,00
726	Seguros acidente trab.doenç.prof.	297.807,70	0,00	297.807,70	0,00
7262	Pessoal	297.807,70	0,00	297.807,70	0,00
	Soma Líquida	**26.063.294,73**	**0,00**	**26.063.294,73**	**0,00**
			Soma Saldos	**26.063.294,73**	**0,00**
75	OUTROS CUSTOS E PERDAS OPERACIOI	11.144.341,28	0,00	11.144.341,28	0,00
751	Sub-contratos	4.559.625,64	0,00	4.559.625,64	0,00
7511	Nacionais	4.559.625,64	0,00	4.559.625,64	0,00
751102	Transporte	4.559.625,64	0,00	4.559.625,64	0,00
752	Fornecimentos Serviços de Terceiros	6.494.632,45	0,00	6.494.632,45	0,00
75211	Água	5.461,17	0,00	5.461,17	0,00
752111	Sécil	5.461,17	0,00	5.461,17	0,00
75212	Electricidade	93.703,18	0,00	93.703,18	0,00
752121	Sécil	93.703,18	0,00	93.703,18	0,00
75213	Combustíveis e outros fluidos	515.950,00	0,00	515.950,00	0,00
752131	Combustivel_Pessoal Direção	515.950,00	0,00	515.950,00	0,00
75214	Material Conservação e Reparação	1.277.730,00	0,00	1.277.730,00	0,00
752144	Equpamento de Carga e Transporte	1.217.730,00	0,00	1.217.730,00	0,00
752145	Equpamento Administrativo	60.000,00	0,00	60.000,00	0,00
75216	Ferrament.e utensílios desg.rápido	1.037.225,30	0,00	1.037.225,30	0,00
752161	Sécil	1.037.225,30	0,00	1.037.225,30	0,00
75217	Material de escritório	62.939,40	0,00	62.939,40	0,00
752171	Sécil	62.939,40	0,00	62.939,40	0,00
75219	Outros fornecimentos	346.383,89	0,00	346.383,89	0,00
752191	Sécil	346.383,89	0,00	346.383,89	0,00
75220	Comunicação	567.816,51	0,00	567.816,51	0,00
752201	Telefones	276.086,51	0,00	276.086,51	0,00

© PRIMAVERA BSS / Licença de: SECIL MARITIMA

Balancete Geral (Junho) - 2020

Valores em AKZ

Lançamento: <TODOS>

Data Contab. : 03-08-2020

Conta	Descrição	Mov. Débito	Mov. Crédito	Saldo Débito	Saldo Crédito
752202	Internet_TV	18.000,00	0,00	18.000,00	0,00
752204	Correios Dhl	5.130,00	0,00	5.130,00	0,00
752205	GPS MEIOS DE TRANSPORTES	268.600,00	0,00	268.600,00	0,00
75224	Despesas de representação	64.000,00	0,00	64.000,00	0,00
752241	Sécil	64.000,00	0,00	64.000,00	0,00
75226	Conservação e reparação	595.423,00	0,00	595.423,00	0,00
752261	Equipamento Carga eTransporte	334.950,00	0,00	334.950,00	0,00
752265	Equipamento Administrativo	250.473,00	0,00	250.473,00	0,00
752269	Outras	10.000,00	0,00	10.000,00	0,00
75278	Limpeza, higiene e conforto	1.928.000,00	0,00	1.928.000,00	0,00
752281	Sécil Limpeza, higiene e conforto	1.928.000,00	0,00	1.928.000,00	0,00
753	Impostos	90.083,19	0,00	90.083,19	0,00
7531	Indirectos	90.083,19	0,00	90.083,19	0,00
75319	Outros impostos	90.083,19	0,00	90.083,19	0,00
753191	Secil	90.083,19	0,00	90.083,19	0,00
	Soma Líquida	**11.144.341,28**	**0,00**	**11.144.341,28**	**0,00**
			Soma Saldos	**11.144.341,28**	**0,00**
76	CUSTOS PERDAS FINANCEIROS GERAIS	141.835,68	0,00	141.835,68	0,00
767	Serviços bancários	141.835,68	0,00	141.835,68	0,00
7679	Despesas Bancarias	141.835,68	0,00	141.835,68	0,00
76791	Sécil	141.835,68	0,00	141.835,68	0,00
	Soma Líquida	**141.835,68**	**0,00**	**141.835,68**	**0,00**
			Soma Saldos	**141.835,68**	**0,00**
78	OUTROS CUSTOS PERD.NAO OPERACIO	1.050.310,00	0,00	1.050.310,00	0,00
7811	Outros custos e perdas não operac.	1.050.310,00	0,00	1.050.310,00	0,00
78111	Donativos	1.050.310,00	0,00	1.050.310,00	0,00
781113	Outros	90.000,00	0,00	90.000,00	0,00
781119	Outros	960.310,00	0,00	960.310,00	0,00
7811191	Secil	960.310,00	0,00	960.310,00	0,00
	Soma Líquida	**1.050.310,00**	**0,00**	**1.050.310,00**	**0,00**
			Soma Saldos	**1.050.310,00**	**0,00**
	Soma Líquida	**38.399.781,69**	**25.672.566,81**	**38.399.781,69**	**25.672.566,8**
			Soma Saldos	**38.399.781,69**	**25.672.566,8**

Balancete Geral (Abril a Junho) - 2020

Valores em AKZ

Lançamento: <TODOS>

Data Contab. : 03-08-2020

Conta	Descrição	Mov. Débito	Mov. Crédito	Saldo Débito	Saldo Crédito
62	PRESTAÇÕES DE SERVIÇO	0,00	20.702.287,95	0,00	20.702.287,95
621	Serviços principais	0,00	20.702.287,95	0,00	20.702.287,95
6211	Mercado nacional	0,00	20.702.287,95	0,00	20.702.287,95
62111	Armador	0,00	20.702.287,95	0,00	20.702.287,95
6211101	Honorarios Sécil	0,00	6.817.103,89	0,00	6.817.103,89
6211104	Proveitos_Transp_Trans_Comunicaçõe	0,00	13.885.184,06	0,00	13.885.184,06
	Soma Líquida	**0,00**	**20.702.287,95**	**0,00**	**20.702.287,95**
			Soma Saldos	**0,00**	**20.702.287,95**
63	OUTROS PROVEITOS OPERACIONAIS	0,00	10.993.243,65	0,00	10.993.243,65
638	Outros proveitos ganhos oper.	0,00	10.993.243,65	0,00	10.993.243,65
6382	Proveitos Frete Maritimo	0,00	5.298.879,01	0,00	5.298.879,01
6383	Proveitos Seguros	0,00	60.750,83	0,00	60.750,83
6384	Proveitos Despachante	0,00	3.330.596,50	0,00	3.330.596,50
6385	Proveitos Transporte Sinotrans	0,00	2.303.017,31	0,00	2.303.017,31
	Soma Líquida	**0,00**	**10.993.243,65**	**0,00**	**10.993.243,65**
			Soma Saldos	**0,00**	**10.993.243,65**
66	PROVEITOS GANHOS FINANCEIROS GEF	0,00	5.096.826,90	0,00	5.096.826,90
661	Juros	0,00	5.096.826,90	0,00	5.096.826,90
6611	De investimentos financeiros	0,00	165.320,00	0,00	165.320,00
66119	Outros	0,00	165.320,00	0,00	165.320,00
6615	De aplicações de tesouraria	0,00	4.931.506,90	0,00	4.931.506,90
66151	Depósitos a Prazo	0,00	4.931.506,90	0,00	4.931.506,90
	Soma Líquida	**0,00**	**5.096.826,90**	**0,00**	**5.096.826,90**
			Soma Saldos	**0,00**	**5.096.826,90**
68	OUTROS PROVEITOS E GANHOS NAO O	0,00	21.534.471,18	0,00	21.534.471,18
6810	Correcções relat.exerc.anteriores	0,00	21.534.471,18	0,00	21.534.471,18
68100	SÉCIL	0,00	21.534.471,18	0,00	21.534.471,18
	Soma Líquida	**0,00**	**21.534.471,18**	**0,00**	**21.534.471,18**
			Soma Saldos	**0,00**	**21.534.471,18**
72	CUSTOS COM PESSOAL	80.021.132,59	136.566,08	79.884.566,51	0,00
722	Remunerações - Pessoal	72.240.201,17	136.566,08	72.103.635,09	0,00
72201	Departamento - Armador	72.240.201,17	136.566,08	72.103.635,09	0,00
7220101	Ordenado Base	46.274.266,43	136.566,08	46.137.700,35	0,00
7220102	Subsidio de Férias	5.200.535,93	0,00	5.200.535,93	0,00
7220104	Abono de Familia	21.300,00	0,00	21.300,00	0,00
7220107	Isenção de Horário	5.736.160,62	0,00	5.736.160,62	0,00
7220151	Subsidio de Alimentação e Transporte	3.768.681,60	0,00	3.768.681,60	0,00
7220152	Subsidio de Chefia	7.747.025,38	0,00	7.747.025,38	0,00
7220155	Subsidio de Falha	148.824,00	0,00	148.824,00	0,00
7220162	Subsidio de antiguidade	1.637.154,81	0,00	1.637.154,81	0,00
7220164	Despesas de Representação	1.706.252,40	0,00	1.706.252,40	0,00
725	Encargos sobre remunerações	5.319.811,63	0,00	5.319.811,63	0,00
7250	Pessoal - Lobito	4.281.161,83	0,00	4.281.161,83	0,00
7251	Órgãos sociais	1.038.649,80	0,00	1.038.649,80	0,00
726	Seguros acidente trab.doenç.prof.	2.425.019,79	0,00	2.425.019,79	0,00
7262	Pessoal	2.425.019,79	0,00	2.425.019,79	0,00
727	Formação	36.100,00	0,00	36.100,00	0,00
7272	Pessoal	36.100,00	0,00	36.100,00	0,00
	Soma Líquida	**80.021.132,59**	**136.566,08**	**79.884.566,51**	**0,00**
			Soma Saldos	**79.884.566,51**	**0,00**
75	OUTROS CUSTOS E PERDAS OPERACION	19.078.475,86	11.984,56	19.066.491,30	0,00
751	Sub-contratos	7.768.180,05	0,00	7.768.180,05	0,00
7511	Nacionais	7.768.180,05	0,00	7.768.180,05	0,00
751102	Transporte	7.768.180,05	0,00	7.768.180,05	0,00
752	Fornecimentos Serviços de Terceiros	11.197.985,95	11.984,56	11.186.001,39	0,00
75211	Água	8.016,14	0,00	8.016,14	0,00
752111	Sécil	8.016,14	0,00	8.016,14	0,00
75212	Electricidade	113.703,18	0,00	113.703,18	0,00
752121	Sécil	113.703,18	0,00	113.703,18	0,00
75213	Combustíveis e outros fluidos	1.241.820,00	0,00	1.241.820,00	0,00

© PRIMAVERA BSS / Licença de: SECIL MARITIMA

SECIL MARITIMA, SA

Valores em AKZ

Balancete Geral (Abril a Junho) - 2020

Lançamento: <TODOS>

Data Contab. : 03-08-2020

Conta	Descrição	Mov. Débito	Mov. Crédito	Saldo Débito	Saldo Crédito
752131	Combustivel_Pessoal Direção	1.241.820,00	0,00	1.241.820,00	0,00
75214	Material Conservação e Reparação	1.833.641,20	0,00	1.833.641,20	0,00
752142	Edificio & Outras Construções	141.750,00	0,00	141.750,00	0,00
752144	Equpamento de Carga e Transporte	1.631.891,20	0,00	1.631.891,20	0,00
752145	Equpamento Administrativo	60.000,00	0,00	60.000,00	0,00
75215	Material protecção, seg.e conforto	90.700,00	0,00	90.700,00	0,00
752152	UN- TMA	90.700,00	0,00	90.700,00	0,00
75216	Ferrament.e utensílios desg.rápido	1.658.655,26	0,00	1.658.655,26	0,00
752161	Sécil	1.658.655,26	0,00	1.658.655,26	0,00
75217	Material de escritório	388.289,25	0,00	388.289,25	0,00
752171	Sécil	388.289,25	0,00	388.289,25	0,00
75219	Outros fornecimentos	591.383,89	11.984,56	579.399,33	0,00
752191	Sécil	591.383,89	11.984,56	579.399,33	0,00
75220	Comunicação	1.372.795,28	0,00	1.372.795,28	0,00
752201	Telefones	869.665,28	0,00	869.665,28	0,00
752202	Internet_TV	195.400,00	0,00	195.400,00	0,00
752204	Correios Dhl	5.130,00	0,00	5.130,00	0,00
752205	GPS MEIOS DE TRANSPORTES	302.600,00	0,00	302.600,00	0,00
75221	Rendas e alugueres	39.900,00	0,00	39.900,00	0,00
752214	Aluguer Automoveis	39.900,00	0,00	39.900,00	0,00
75224	Despesas de representação	64.000,00	0,00	64.000,00	0,00
752241	Sécil	64.000,00	0,00	64.000,00	0,00
75226	Conservação e reparação	605.423,00	0,00	605.423,00	0,00
752261	Equipamento Carga eTransporte	344.950,00	0,00	344.950,00	0,00
752265	Equipamento Administrativo	250.473,00	0,00	250.473,00	0,00
752269	Outras	10.000,00	0,00	10.000,00	0,00
75228	Limpeza, higiene e conforto	3.189.658,75	0,00	3.189.658,75	0,00
752281	Sécil Limpeza, higiene e conforto	3.189.658,75	0,00	3.189.658,75	0,00
753	Impostos	112.309,86	0,00	112.309,86	0,00
7531	Indirectos	112.309,86	0,00	112.309,86	0,00
75319	Outros impostos	112.309,86	0,00	112.309,86	0,00
753191	Secil	112.309,86	0,00	112.309,86	0,00
	Soma Líquida	**19.078.475,86**	**11.984,56**	**19.066.491,30**	**0,00**
			Soma Saldos	**19.066.491,30**	**0,00**
76	CUSTOS PERDAS FINANCEIROS GERAIS	698.014,64	0,00	698.014,64	0,00
767	Serviços bancários	698.014,64	0,00	698.014,64	0,00
7679	Despesas Bancarias	698.014,64	0,00	698.014,64	0,00
76791	Sécil	698.014,64	0,00	698.014,64	0,00
	Soma Líquida	**698.014,64**	**0,00**	**698.014,64**	**0,00**
			Soma Saldos	**698.014,64**	**0,00**
78	OUTROS CUSTOS PERD.NAO OPERACIO	1.050.310,00	0,00	1.050.310,00	0,00
7811	Outros custos e perdas não operac.	1.050.310,00	0,00	1.050.310,00	0,00
78111	Donativos	1.050.310,00	0,00	1.050.310,00	0,00
781113	Outros	90.000,00	0,00	90.000,00	0,00
781119	Outros	960.310,00	0,00	960.310,00	0,00
7811191	Secil	960.310,00	0,00	960.310,00	0,00
	Soma Líquida	**1.050.310,00**	**0,00**	**1.050.310,00**	**0,00**
			Soma Saldos	**1.050.310,00**	**0,00**
	Soma Líquida	**100.847.933,09**	**58.475.380,32**	**100.699.382,45**	**58.326.829,**
			Soma Saldos	**100.699.382,45**	**58.326.829,**

© PRIMAVERA BSS / Licença de: SECIL MARITIMA

Balancete Geral (Abril a Junho) - 2019

Valores em AKZ

Lançamento: <TODOS>

Data Contab. : 31-15-2019

Conta	Descrição	Mov. Débito	Mov. Crédito	Saldo Débito	Saldo Crédito
62	PRESTAÇÕES DE SERVIÇO	0,00	332.267.481,12	0,00	332.267.481,12
621	Serviços principais	0,00	332.267.481,12	0,00	332.267.481,12
6211	Mercado nacional	0,00	332.267.481,12	0,00	332.267.481,12
62111	Armador	0,00	332.267.481,12	0,00	332.267.481,12
6211101	Honorarios Sécil	0,00	74.943.620,47	0,00	74.943.620,47
6211104	Proveitos_Transp_Trans_Comunicaçõe	0,00	257.323.860,65	0,00	257.323.860,65
	Soma Líquida	**0,00**	**332.267.481,12**	**0,00**	**332.267.481,12**
			Soma Saldos	**0,00**	**332.267.481,12**
63	OUTROS PROVEITOS OPERACIONAIS	0,00	154.787.412,97	0,00	154.787.412,97
638	Outros proveitos ganhos oper.	0,00	154.787.412,97	0,00	154.787.412,97
6382	Proveitos Frete Maritimo	0,00	97.692.823,86	0,00	97.692.823,86
6383	Proveitos Seguros	0,00	2.984.716,06	0,00	2.984.716,06
6384	Proveitos Despachante	0,00	43.888.066,73	0,00	43.888.066,73
6385	Proveitos Transporte Sinotrans	0,00	9.225.803,72	0,00	9.225.803,72
6386	Proveitos Transporte Domingos Coge	0,00	209.139,00	0,00	209.139,00
6387	Proveitos Transporte Ajbm	0,00	499.840,10	0,00	499.840,10
6388	Proveitos Transporte GPA	0,00	287.023,50	0,00	287.023,50
	Soma Líquida	**0,00**	**154.787.412,97**	**0,00**	**154.787.412,97**
			Soma Saldos	**0,00**	**154.787.412,97**
66	PROVEITOS GANHOS FINANCEIROS GEI	0,00	5.197.914,97	0,00	5.197.914,97
661	Juros	0,00	5.166.114,97	0,00	5.166.114,97
6611	De investimentos financeiros	0,00	234.608,07	0,00	234.608,07
66119	Outros	0,00	234.608,07	0,00	234.608,07
6615	De aplicações de tesouraria	0,00	4.931.506,90	0,00	4.931.506,90
66151	Depósitos a Prazo	0,00	4.931.506,90	0,00	4.931.506,90
667	Reposição de provisões	0,00	31.800,00	0,00	31.800,00
6671	Investimentos financeiros	0,00	31.800,00	0,00	31.800,00
66713	Outras empresas	0,00	31.800,00	0,00	31.800,00
	Soma Líquida	**0,00**	**5.197.914,97**	**0,00**	**5.197.914,97**
			Soma Saldos	**0,00**	**5.197.914,97**
68	OUTROS PROVEITOS E GANHOS NAO O	0,00	1.739.979,00	0,00	1.739.979,00
6810	Correcções relat.exerc.anteriores	0,00	1.739.979,00	0,00	1.739.979,00
68100	SÉCIL	0,00	1.739.979,00	0,00	1.739.979,00
	Soma Líquida	**0,00**	**1.739.979,00**	**0,00**	**1.739.979,00**
			Soma Saldos	**0,00**	**1.739.979,00**
72	CUSTOS COM PESSOAL	84.170.201,19	9.700,93	84.160.500,26	0,00
722	Remunerações - Pessoal	75.418.112,76	9.700,93	75.408.411,83	0,00
72201	Departamento - Armador	75.418.112,76	9.700,93	75.408.411,83	0,00
7220101	Ordenado Base	45.244.317,90	9.700,93	45.234.616,97	0,00
7220102	Subsidio de Férias	5.899.982,21	0,00	5.899.982,21	0,00
7220104	Abono de Familia	18.900,00	0,00	18.900,00	0,00
7220107	Isenção de Horário	5.050.767,50	0,00	5.050.767,50	0,00
7220109	Ajuda de Custo	1.720.000,00	0,00	1.720.000,00	0,00
7220114	Faltas Descontadas	6.508,08	0,00	6.508,08	0,00
7220151	Subsidio de Alimentação e Transporte	3.878.985,68	0,00	3.878.985,68	0,00
7220152	Subsidio de Chefia	10.307.582,88	0,00	10.307.582,88	0,00
7220155	Subsídio de Falha	67.066,20	0,00	67.066,20	0,00
7220162	Subsidio de antiguidade	1.408.163,38	0,00	1.408.163,38	0,00
7220164	Despesas de Representação	1.815.838,93	0,00	1.815.838,93	0,00
725	Encargos sobre remunerações	5.422.338,43	0,00	5.422.338,43	0,00
7251	Órgãos sociais	1.274.456,81	0,00	1.274.456,81	0,00
7252	Pessoal	4.147.881,62	0,00	4.147.881,62	0,00
725201	Departamento Armador	4.147.881,62	0,00	4.147.881,62	0,00
727	Formação	3.239.750,00	0,00	3.239.750,00	0,00
7272	Pessoal	3.239.750,00	0,00	3.239.750,00	0,00
728	Outros despesas com pessoal	90.000,00	0,00	90.000,00	0,00
7283	Unidade de Negócio	90.000,00	0,00	90.000,00	0,00
728319	Ajuda de custos	90.000,00	0,00	90.000,00	0,00
	Soma Líquida	**84.170.201,19**	**9.700,93**	**84.160.500,26**	**0,00**
			Soma Saldos	**84.160.500,26**	**0,00**

© PRIMAVERA BSS / Licença de: SECIL MARITIMA

Balancete Geral (Abril a Junho) - 2019

Valores em AKZ

Lançamento: <TODOS>

Data Contab. : 31-15-2019

Conta	Descrição	Mov. Débito	Mov. Crédito	Saldo Débito	Saldo Crédito
75	OUTROS CUSTOS E PERDAS OPERACIOI	214.883.245,24	47.018,82	214.836.226,42	0,00
751	Sub-contratos	186.825.573,51	0,00	186.825.573,51	0,00
7511	Nacionais	186.825.573,51	0,00	186.825.573,51	0,00
751102	Transporte	186.825.573,51	0,00	186.825.573,51	0,00
752	Fornecimentos Serviços de Terceiros	19.850.849,70	47.018,82	19.803.830,88	0,00
75211	Água	9.674,25	0,00	9.674,25	0,00
752111	Sécil	9.674,25	0,00	9.674,25	0,00
75212	Electricidade	1.412.324,90	0,00	1.412.324,90	0,00
752121	Sécil	1.412.324,90	0,00	1.412.324,90	0,00
75213	Combustíveis e outros fluidos	1.806.742,48	1.200,00	1.805.542,48	0,00
752130	Oleo e Lubrificantes	15.691,88	0,00	15.691,88	0,00
752131	Combustivel_Pessoal Direção	1.778.550,60	1.200,00	1.777.350,60	0,00
752132	Gasolina	12.500,00	0,00	12.500,00	0,00
75214	Material Conservação e Reparação	1.407.585,50	176,22	1.407.409,28	0,00
752142	Edificio & Outras Construções	71.936,00	176,22	71.759,78	0,00
752144	Equpamento de Carga e Transporte	645.500,00	0,00	645.500,00	0,00
752148	Material Informatico	690.149,50	0,00	690.149,50	0,00
75215	Material protecção, seg.e conforto	227.784,00	0,00	227.784,00	0,00
752153	SECIL	227.784,00	0,00	227.784,00	0,00
75216	Ferrament.e utensílios desg.rápido	1.002.130,80	0,00	1.002.130,80	0,00
752161	Sécil	1.002.130,80	0,00	1.002.130,80	0,00
75217	Material de escritório	2.179.383,22	0,00	2.179.383,22	0,00
752171	Sécil	2.179.383,22	0,00	2.179.383,22	0,00
75218	Livros e documentação técnica	297.650,00	0,00	297.650,00	0,00
752181	Sécil	297.650,00	0,00	297.650,00	0,00
75219	Outros fornecimentos	1.044.488,83	4.449,60	1.040.039,23	0,00
752191	Sécil	1.044.488,83	4.449,60	1.040.039,23	0,00
75220	Comunicação	1.307.480,94	2.130,00	1.305.350,94	0,00
752201	Telefones	882.938,54	0,00	882.938,54	0,00
752202	Internet_TV	273.500,00	0,00	273.500,00	0,00
752203	Jornal de Angola	39.992,40	0,00	39.992,40	0,00
752204	Correios Dhl	35.050,00	2.130,00	32.920,00	0,00
752205	GPS MEIOS DE TRANSPORTES	76.000,00	0,00	76.000,00	0,00
75221	Rendas e alugueres	259.000,00	0,00	259.000,00	0,00
752214	Aluguer Automoveis	259.000,00	0,00	259.000,00	0,00
75222	Seguros	50.086,33	0,00	50.086,33	0,00
7522201	Seguro Automóvell	50.086,33	0,00	50.086,33	0,00
75223	Deslocações e estadas	2.816.007,64	0,00	2.816.007,64	0,00
752231	SÉCIL	2.816.007,64	0,00	2.816.007,64	0,00
75226	Conservação e reparação	1.691.781,39	0,00	1.691.781,39	0,00
752261	Equipamento Carga eTransporte	643.781,39	0,00	643.781,39	0,00
752262	Edificios/Instalações	858.000,00	0,00	858.000,00	0,00
7522621	Sécil	858.000,00	0,00	858.000,00	0,00
752264	Viaturas Ligeiras	190.000,00	0,00	190.000,00	0,00
75228	Limpeza, higiene e conforto	607.363,00	39.063,00	568.300,00	0,00
752281	Sécil Limpeza, higiene e conforto	607.363,00	39.063,00	568.300,00	0,00
75229	Publicidade e propaganda	2.667.018,75	0,00	2.667.018,75	0,00
7522901	SECIL Publicidade e propaganda	2.667.018,75	0,00	2.667.018,75	0,00
75230	Contencioso e notariado	43.931,00	0,00	43.931,00	0,00
752301	SECIL Contencioso e notariado	43.931,00	0,00	43.931,00	0,00
75234	Honorários e avenças	250.000,00	0,00	250.000,00	0,00
752341	Sécil - Honorários e Avenças	250.000,00	0,00	250.000,00	0,00
75239	Outros serviços	770.416,67	0,00	770.416,67	0,00
752393	Estacionamento/ Parqueamento viatur	1.050,00	0,00	1.050,00	0,00
752396	Lavagem de Viatura	41.500,00	0,00	41.500,00	0,00
752399	Outros Serviços	727.866,67	0,00	727.866,67	0,00
753	Impostos	8.206.822,03	0,00	8.206.822,03	0,00
7531	Indirectos	8.206.822,03	0,00	8.206.822,03	0,00
75311	Imposto de selo	4.004.843,00	0,00	4.004.843,00	0,00
753111	Sécil _ Imposto Secil_	4.004.843,00	0,00	4.004.843,00	0,00
75319	Outros impostos	4.201.979,03	0,00	4.201.979,03	0,00
753191	Secil	4.201.979,03	0,00	4.201.979,03	0,00

© PRIMAVERA BSS / Licença de: SECIL MARITIMA

5. RESULTADOS

5.1 – RESULTADOS OPERACIONAIS

Os resultados operacionais do primeiro trimestre foram negativos de **AKZ66.609.670,69 (Sessenta e Seis Milhões, Seiscentos e Setenta Mil, Seiscentos e Setenta Kwanzas e Sessenta e Nove Cêntimos).**

Pela primeira vez, desde 2017, a empresa apresentou um resultado operacional negativo num trimestre, com um agravante de nenhum dos três meses em análise teve um resultado positivo.

	JANEIRO	FEVEREIRO	MARÇO	TOTAL
PROVEITOS OPERACIONAIS	5.235.281,75	9.412.629,19	9.925.296,13	**24.573.207,07**
CUSTOS OPERACIONAIS	27.631.782,55	30.903.084,84	32.648.010,37	**91.182.877,76**
LUCROS	**-22.396.500,80**	**-21.490.455,65**	**-22.722.714,24**	**-66.609.670,69**

Tabela6: Composição dos Resultados Operacionais (EBITDA).

5.2 – DEMONSTRAÇÕES DE RESULTADO

Demonstração de Resultados em 30 de Junho de 2020 Valores Expressos em:Kz

Designação	Notas	II Trimeste 2020	II Trimestre 2019
Vendas	22	-	
Prestação de Serviço	23	20.702.287,95	332.267.481,12
Outros Proveitos Operacionais	24	10.993.243,65	154.787.412,97
		31.695.531,60	**487.054.894,09**
Custo das merc. Vendidas e mat-primas consumidas	27	-	
Custos com o pessoal	28	79.884.566,51	84.160.500,26
Amortizações	29	16.639.989,09	25.500.000,00
Outros custos e perdas operacionais	30	19.066.491,30	214.836.226,42
		115.591.046,90	**324.496.726,68**
Resultados Operacionais		**- 83.895.515,30**	**162.558.167,41**
Resultados Financeiros	31	4.398.812,26	4.548.330,72
Resultados de Filiais e Associadas	32	-	-
Resultados Não Operacionais	33	20.484.161,18	1.393.479,00
Resultados Antes dos impostos		**- 59.012.541,86**	**168.499.977,13**
Imposto Sobre Rendimento	35	-	50.549.993,14
Resultado Liquido das Actividades Correntes		- 59.012.541,86	117.949.983,99
Resultados Extraordinários			
Imposto Sobre o rendimento			
Resultados Líquidos do Exercício		**- 59.012.541,86**	**117.949.983,99**

6. INVESTIMENTOS EM CURSO

A empresa no presente trimestre, não fez nenhum investimento

7. PARCERIAS

A DCF como Direcção autónoma das outras áreas/direcções não possui parcerias exclusivas.

Balancete Geral (Abril a Junho) - 2021

Valores em AKZ

Lançamento: <TODOS>

Conta	Descrição	Mov. Débito	Mov. Crédito	Saldo Débito	Saldo Crédito
62	PRESTAÇÕES DE SERVIÇO	0,00	232 845 008,28	0,00	232 845 008,28
621	Serviços principais	0,00	232 845 008,28	0,00	232 845 008,28
6211	Mercado nacional	0,00	232 845 008,28	0,00	232 845 008,28
62111	Armador	0,00	232 845 008,28	0,00	232 845 008,28
6211101	Honorarios Sécil	0,00	58 304 127,44	0,00	58 304 127,44
6211104	Proveitos_Transp_Trans_Comunicações	0,00	174 540 880,84	0,00	174 540 880,84
	Soma Líquida	**0,00**	**232 845 008,28**	**0,00**	**232 845 008,28**
			Soma Saldos	**0,00**	**232 845 008,28**
63	OUTROS PROVEITOS OPERACIONAIS	0,00	1 099 820 762,03	0,00	1 099 820 762,03
631	Serviços suplementares	0,00	994 864 835,61	0,00	994 864 835,61
6312	COBERTURA DE PROCESSOS ADUANEIRO CLIEN	0,00	994 864 835,61	0,00	994 864 835,61
638	Outros proveitos ganhos oper.	0,00	104 955 926,42	0,00	104 955 926,42
6382	Proveitos Frete Maritimo	0,00	73 060 252,79	0,00	73 060 252,79
6383	Proveitos Seguros	0,00	1 293 341,76	0,00	1 293 341,76
6384	Proveitos Despachante	0,00	29 210 772,42	0,00	29 210 772,42
6385	Proveitos Transporte Sinotrans	0,00	1 219 957,25	0,00	1 219 957,25
6386	Proveitos Transporte Domingos Coge	0,00	171 602,20	0,00	171 602,20
	Soma Líquida	**0,00**	**1 099 820 762,03**	**0,00**	**1 099 820 762,03**
			Soma Saldos	**0,00**	**1 099 820 762,03**
66	PROVEITOS GANHOS FINANCEIROS GERAIS	0,00	108 889 813,78	0,00	108 889 813,78
661	Juros	0,00	194 569,78	0,00	194 569,78
6611	De investimentos financeiros	0,00	66 234,42	0,00	66 234,42
66119	Outros	0,00	66 234,42	0,00	66 234,42
6615	De aplicações de tesouraria	0,00	128 335,36	0,00	128 335,36
66151	Depósitos a Prazo	0,00	128 335,36	0,00	128 335,36
662	Diferenças de cambio favoraveis	0,00	108 678 577,32	0,00	108 678 577,32
6622	Não realizadas	0,00	108 678 577,32	0,00	108 678 577,32
663	Descontos pronto pag. obtidos	0,00	16 666,68	0,00	16 666,68
6631	Desconto pronto Pagto Obtido	0,00	16 666,68	0,00	16 666,68
	Soma Líquida	**0,00**	**108 889 813,78**	**0,00**	**108 889 813,78**
			Soma Saldos	**0,00**	**108 889 813,78**
72	CUSTOS COM PESSOAL	87 830 494,23	0,00	87 830 494,23	0,00
721	Remunerações - Orgãos sociais	54 813 402,69	0,00	54 813 402,69	0,00
7211	Ordenados	51 695 930,00	0,00	51 695 930,00	0,00
7213	Subsídio de férias	3 117 472,69	0,00	3 117 472,69	0,00
722	Remunerações - Pessoal	25 290 701,60	0,00	25 290 701,60	0,00
72201	Departamento - Armador	22 774 600,11	0,00	22 774 600,11	0,00
7220102	Subsidio de Férias	1 440 835,38	0,00	1 440 835,38	0,00
7220104	Abono de Familia	24 000,00	0,00	24 000,00	0,00
7220107	Isenção de Horário	7 429 472,85	0,00	7 429 472,85	0,00
7220151	Subsidio de Alimentação e Transporte	4 415 208,70	0,00	4 415 208,70	0,00
7220152	Subsidio de Chefia	4 712 951,30	0,00	4 712 951,30	0,00
7220155	Subsídio de Falha	148 251,60	0,00	148 251,60	0,00
7220158	Subsídio Substituição	915 473,87	0,00	915 473,87	0,00
7220162	Subsidio de antiguidade	1 698 716,13	0,00	1 698 716,13	0,00
7220164	Despesas de Representação	1 989 690,28	0,00	1 989 690,28	0,00
72206	Departamento - Lobito	507 200,00	0,00	507 200,00	0,00
7220661	Indeminizações	507 200,00	0,00	507 200,00	0,00
72207	Unidade de Negocios	278 500,00	0,00	278 500,00	0,00
7220760	Subsidio de Alimentaçao	278 500,00	0,00	278 500,00	0,00
72221	Trabalhadores do Navio Catamara	1 730 401,49	0,00	1 730 401,49	0,00
725	Encargos sobre remunerações	6 161 433,09	0,00	6 161 433,09	0,00
7254	UN - TMA	6 161 433,09	0,00	6 161 433,09	0,00
72541	Encargos 8%	6 161 433,09	0,00	6 161 433,09	0,00
726	Seguros acidente trab.doenç.prof.	1 063 606,05	0,00	1 063 606,05	0,00
7262	Pessoal	1 063 606,05	0,00	1 063 606,05	0,00
727	Formação	178 174,80	0,00	178 174,80	0,00
7272	Pessoal	178 174,80	0,00	178 174,80	0,00
728	Outros despesas com pessoal	323 176,00	0,00	323 176,00	0,00
7282	Pessoal	323 176,00	0,00	323 176,00	0,00
72820	SECIL	301 000,00	0,00	301 000,00	0,00

© PRIMAVERA BSS / Licença de: SECIL MARITIMA

Balancete Geral (Abril a Junho) - 2021

Valores em AKZ

Lançamento: <TODOS>

Conta	Descrição	Mov. Débito	Mov. Crédito	Saldo Débito	Saldo Crédito
728205	Alimentação	301 000,00	0,00	301 000,00	0,00
72825	Outros Custos Com Pessoal	22 176,00	0,00	22 176,00	0,00
	Soma Líquida	**87 830 494,23**	**0,00**	**87 830 494,23**	**0,00**
			Soma Saldos	**87 830 494,23**	**0,00**
75	OUTROS CUSTOS E PERDAS OPERACIONAIS	1 059 633 151,42	208 738,73	1 059 424 412,69	0,00
751	Sub-contratos	1 007 085 921,49	0,00	1 007 085 921,49	0,00
7511	Nacionais	1 007 085 921,49	0,00	1 007 085 921,49	0,00
751102	Transporte	12 221 085,88	0,00	12 221 085,88	0,00
7511053	PROCESSOS DE DESALFANDEGAMENTO (CLIENT	994 864 835,61	0,00	994 864 835,61	0,00
752	Fornecimentos Serviços de Terceiros	39 799 324,00	208 738,73	39 590 585,27	0,00
75211	Água	7 664,91	0,00	7 664,91	0,00
752111	Sécil	7 664,91	0,00	7 664,91	0,00
75212	Electricidade	148 665,00	0,00	148 665,00	0,00
752121	Sécil	138 665,00	0,00	138 665,00	0,00
752122	UN TMA	10 000,00	0,00	10 000,00	0,00
75213	Combustíveis e outros fluidos	4 324 081,00	3 700,00	4 320 381,00	0,00
752130	Oleo e Lubrificantes	2 335 000,00	0,00	2 335 000,00	0,00
752131	Combustivel_Pessoal Direção	1 989 081,00	3 700,00	1 985 381,00	0,00
75214	Material Conservação e Reparação	12 971 095,24	0,00	12 971 095,24	0,00
752142	Edificio & Outras Construções	2 763 570,68	0,00	2 763 570,68	0,00
752143	Equpamento Basico	217 100,00	0,00	217 100,00	0,00
752144	Equpamento de Carga e Transporte	4 938 335,56	0,00	4 938 335,56	0,00
752145	Equpamento Administrativo	157 060,00	0,00	157 060,00	0,00
752148	Material Informatico	4 895 029,00	0,00	4 895 029,00	0,00
75215	Material protecção, seg.e conforto	650 551,00	0,00	650 551,00	0,00
752153	SECIL	650 551,00	0,00	650 551,00	0,00
75216	Ferrament.e utensílios desg.rápido	17 339,40	0,00	17 339,40	0,00
752161	Sécil	17 339,40	0,00	17 339,40	0,00
75217	Material de escritório	1 480 550,76	0,00	1 480 550,76	0,00
752171	Sécil	1 480 550,76	0,00	1 480 550,76	0,00
75218	Livros e documentação técnica	46 900,00	0,00	46 900,00	0,00
752181	Sécil	46 900,00	0,00	46 900,00	0,00
75219	Outros fornecimentos	887 180,72	1 804,74	885 375,98	0,00
752191	Sécil	887 180,72	1 804,74	885 375,98	0,00
75220	Comunicação	2 006 217,28	2 500,00	2 003 717,28	0,00
752201	Telefones	1 218 271,66	0,00	1 218 271,66	0,00
752202	Internet_TV	407 045,62	0,00	407 045,62	0,00
752204	Correios Dhl	24 500,00	2 500,00	22 000,00	0,00
752205	GPS MEIOS DE TRANSPORTES	356 400,00	0,00	356 400,00	0,00
75222	Seguros	37 981,88	0,00	37 981,88	0,00
7522201	Seguro Automóvell	37 981,88	0,00	37 981,88	0,00
75223	Deslocações e estadas	837 965,00	0,00	837 965,00	0,00
752231	SECIL	837 965,00	0,00	837 965,00	0,00
75228	Limpeza, higiene e conforto	2 525 510,00	333,99	2 525 176,01	0,00
752281	Sécil Limpeza, higiene e conforto	2 525 510,00	333,99	2 525 176,01	0,00
75229	Publicidade e propaganda	150 000,00	0,00	150 000,00	0,00
7522901	SECIL Publicidade e propaganda	150 000,00	0,00	150 000,00	0,00
75230	Contencioso e notariado	723 940,00	400,00	723 540,00	0,00
752301	SECIL Contencioso e notariado	612 320,00	400,00	611 920,00	0,00
752303	Direito de Superfície	111 620,00	0,00	111 620,00	0,00
75234	Honorários e avenças	12 920 411,81	196 000,00	12 724 411,81	0,00
752341	Sécil - Honorários e Avenças	11 190 010,32	196 000,00	10 994 010,32	0,00
752342	UN_TMA Honorários e Avenças	1 730 401,49	0,00	1 730 401,49	0,00
75239	Outros serviços	63 270,00	4 000,00	59 270,00	0,00
752396	Lavagem de Viatura	46 000,00	4 000,00	42 000,00	0,00
752399	Outros Serviços	17 270,00	0,00	17 270,00	0,00
753	Impostos	12 747 905,93	0,00	12 747 905,93	0,00
7531	Indirectos	2 292 753,33	0,00	2 292 753,33	0,00
75311	Imposto de selo	751 287,39	0,00	751 287,39	0,00
753111	Sécil _ Imposto Secil_	751 287,39	0,00	751 287,39	0,00
75315	Taxa de circulação	203 600,00	0,00	203 600,00	0,00
75319	Outros impostos	1 337 865,94	0,00	1 337 865,94	0,00

© PRIMAVERA BSS / Licença de: SECIL MARITIMA

Balancete Geral (Abril a Junho) - 2021

Valores em AKZ

Lançamento: <TODOS>

Conta	Descrição	Mov. Débito	Mov. Crédito	Saldo Débito	Saldo Crédito
753191	Secil	1 337 865,94	0,00	1 337 865,94	0,00
7539	Outros Impostos	10 455 152,60	0,00	10 455 152,60	0,00
753903	IVA SUPORTADO NÃO RECUPERADO	10 455 152,60	0,00	10 455 152,60	0,00
	Soma Líquida	**1 059 633 151,42**	**208 738,73**	**1 059 424 412,69**	**0,00**
			Soma Saldos	**1 059 424 412,69**	**0,00**
76	CUSTOS PERDAS FINANCEIROS GERAIS	1 604 363 802,07	0,00	1 604 363 802,07	0,00
762	Diferenças de cambios desfavoraveis	1 604 185 367,70	0,00	1 604 185 367,70	0,00
7622	Não realizadas	1 604 185 367,70	0,00	1 604 185 367,70	0,00
76222	SECIL	1 604 185 367,70	0,00	1 604 185 367,70	0,00
767	Serviços bancários	178 434,37	0,00	178 434,37	0,00
7679	Despesas Bancarias	178 434,37	0,00	178 434,37	0,00
76791	Sécil	178 434,37	0,00	178 434,37	0,00
	Soma Líquida	**1 604 363 802,07**	**0,00**	**1 604 363 802,07**	**0,00**
			Soma Saldos	**1 604 363 802,07**	**0,00**
	Soma Líquida	**2 751 827 447,72**	**1 441 764 322,82**	**2 751 618 708,99**	**1 441 555 584,09**
			Soma Saldos	**2 751 618 708,99**	**1 441 555 584,09**

© PRIMAVERA BSS / Licença de: SECIL MARITIMA

Pesquisa Em todos os canais

PESQUISA DE TAXA DE CÂMBIO DIARIO

Dia	Mês	Ano	Moeda
30	Junho	2020	MOEDA DA UNIÃO EUROPEIA

Limpar Pesquisar

Resultados de pesquisa para: **MOEDA DA UNIÃO EUROPEIA** Dia: **30** Mês: **Junho** Ano: **2020**

TAXAS DE CÂMBIO

Compra	Venda	Média
649,419	649,419	649,419

Mapa do Site Recrutamento Contacte-nos Links Úteis Inscreva-se - Conferência

© BANCO NACIONAL DE ANGOLA
TODOS OS DIREITOS RESERVADOS

Pesquisa Em todos os canais

PESQUISA DE TAXA DE CÂMBIO DIARIO

Dia	Mês	Ano	Moeda
30	Junho	2020	DÓLAR AMERICANO

Limpar Pesquisar

Resultados de pesquisa para: **DÓLAR AMERICANO** Dia: **30** Mês: **Junho** Ano: **2020**

TAXAS DE CÂMBIO

Compra	Venda	Média
579,45	579,45	579,45

Mapa do Site Recrutamento Contacte-nos Links Úteis Inscreva-se - Conferência

© BANCO NACIONAL DE ANGOLA
TODOS OS DIREITOS RESERVADOS

=======Ponto dois – Deliberação sobre a afectação dos resultados do Exercício de 2020 ========

No Ponto Dois da ordem de trabalhos o Presidente do Conselho de Administração em Exercício submeteu à aprovação a proposta que apresentou na qualidade de Administrador para a Área Financeira, relativa ao resultado contabilístico de 2020, em que sugere que sejam transferidos para a conta "Resultados Transitados" o valor **NEGATIVO** de **AKZ6.163.908.362,53** (**Seis Mil Milhões, Cento e Sessenta e Três Milhões, Novecentos e Oito Mil, Trezentos e Sessenta e Dois Kuanzas, e Cinquenta e Três Cêntimos**) tendo esta sido **aprovada** por unanimidade. ----------

Depois das discussões a volta do Relatório e Contas apresentado e aprovação da proposta de afectação de Resultados do Exercício findo de 2020, ficou acordado e concluído que se deveria **APROVAR** o referido Relatório tal como apresentado. ----------

Assim sendo, na inteira fé e validade dos trabalhos e deliberações tomadas, é redigida a presente ACTA que lida e julgada conforme pelos membros do Conselho de Administração, vai ser assinada pelos presentes: ----------

João Martins

João Martins

Presidente do Conselho de Administração em Exercício e
Administrador Administrativo e Financeiro

Mário André da Silva Cardoso

Mário André da Silva Cardoso

Administrador Comercial e Operacional

Augusto Kazequene

Administrador Não Executivo

Secretariou

Ana Bernardo

Ana Bernardo

Secretária Executiva

UN-TMA - TRANSPORTE MARITIMO DE ANGOLA

MAPA DE AMORTIZAÇÕES E REINTEGRAÇÃO DOS MEIOS FIXOS
ANO 2020

Taxas em conformidade com as taxas estabelecidas a traves do Decreto Presidencialn°207/15, de 23 de Outubro.
Tempo de vida util estimado 5 a 10 anos, para Moveis e Utensilios e Outros Equipamentos.
Três Anos para Equipamentos de trasnporte e carga.

ANO COMPRA	LOCALIZAÇÃO	CONTAS	NºORD	DESCRIÇÃO	Qt.	Taxa de Amortização	Preço de Aquisição	Amortizações		Valor Contabilistico
								Exercicio	Acumulado	
				Moveis e Utensilios						
2014	Escritorio central TMA	1154	1	Secretaria BI120 (4 Unidades)	4	17%	143.200,00	-	143.200,00	-
2014	Escritorio central TMA	1154	2	Divisoria frontal (2 uni)	2	13%	57.000,00	7.125,00	49.875,00	7.125,00
2014	Escritorio central TMA	1154	3	Bloco de 3 gavetas (4 uni)	4	13%	138.400,00	17.300,00	121.100,00	17.300,00
2014	Escritorio central TMA	1154	4	Cadeira executive 4 uni	4	13%	150.000,00	18.750,00	131.250,00	18.750,00
2014	Escritorio central TMA	1154	5	Mesa de reuniao	1	17%	198.500,00	-	198.500,00	-
2014	Escritorio central TMA	1154	6	Cadeira executiva (6 uni]	6	13%	231.000,00	28.875,00	202.125,00	28.875,00
2014	Escritorio central TMA	1154	7	Armaria baixo	1	13%	126.000,00	15.750,00	110.250,00	15.750,00
2014	Escritorio central TMA	1154	8	Sofa 3 lugares	3	13%	106.000,00	13.250,00	92.750,00	13.250,00
2014	Escritorio central TMA	1154	9	Sofa 1lugar	1	13%	59.500,00	7.437,50	52.062,50	7.437,50
2014	Escritorio central TMA	1154	10	Mesa de ecole	1	13%	56.800,00	7.100,00	49.700,00	7.100,00
2014	Escritorio central TMA	1154	11	Secretaria BI140	1	17%	38.300,00	-	38.300,00	-
2014	Escritorio central TMA	1154	12	Secretaria BI 80	1	17%	29.800,00	-	29.800,00	-
2014	Escritorio central TMA	1154	13	Canto de ligação	1	17%	30.500,00	-	30.500,00	-
2014	Escritorio central TMA	1154	14	Cadeira executiva	1	17%	38.500,00	-	38.500,00	-
2014	Escritorio central TMA	1154	15	Bloco de 3 gavetas	3	13%	34.600,00	4.325,00	30.275,00	4.325,00
2014	Escritorio central TMA	1154	16	Secretaria et izu 7 Unidades	7	17%	250.600,00	-	250.600,00	-
2014	Escritorio central TMA	1154	17	Bloco de 3 gavetas (7 unl)	7	13%	242.200,00	30.275,00	211.925,00	30.275,00
2014	Escritorio central TMA	1154	18	Divisoria frontal (4 uni)	4	13%	114.000,00	14.250,00	99.750,00	14.250,00
2014	Escritorio central TMA	1154	19	Cadeira executiva 7 uni]	7	13%	262.500,00	32.812,50	229.687,50	32.812,50
2014	Escritorio central TMA	1154	20	Secretaria 160	1	17%	176.000,00	-	176.000,00	-
2014	Escritorio central TMA	1154	21	Cadeira executiva	1	13%	37.500,00	4.687,50	32.812,50	4.687,50
2014	Escritorio central TMA	1154	22	Secretaria 200	1	13%	239.000,00	29.875,00	209.125,00	29.875,00
2014	Escritorio central TMA	1154	23	Cadeira alta de direção	1	13%	47.500,00	5.937,50	41.562,50	5.937,50
2014	Escritorio central TMA	1154	24	Cadeira pe trono 2 uni]	2	13%	78.000,00	9.750,00	68.250,00	9.750,00
2014	Escritorio central TMA	1154	25	Sofa 2lugares (2 uni)	2	13%	119.000,00	14.875,00	104.125,00	14.875,00
2014	Escritorio central TMA	1154	26	Secretaria 120 (4 uni]	4	17%	143.200,00	-	143.200,00	-
2014	Escritorio central TMA	1154	23	Bloco de 3 gavetas 4 uni)	4	13%	138.400,00	17.300,00	121.100,00	17.300,00
2014	Escritorio central TMA	1154	24	Divisoria frontal (2 uni]	2	13%	57.000,00	7.125,00	49.875,00	7.125,00

2014	Escritorio central TMA	1154	25	Cadeira executiva (4 uni)	4	13%	150.000,00	18.750,00	131.250,00	18.750,00
2014	Escritorio central TMA	1154	26	Secretaria 140	1	17%	38.300,00	-	38.300,00	-
2014	Escritorio central TMA	1154	27	Secretaria 80	1	17%	29.800,00	-	29.800,00	-
2014	Escritorio central TMA	1154	28	Canto de Ilgação	1	17%	30.500,00	-	30.500,00	-
2014	Escritorio central TMA	1154	29	Cadeira executive	1	17%	38.500,00	-	38.500,00	-
2014	Escritorio central TMA	1154	30	Bloco de 3 gavetas	1	13%	34.600,00	4.325,00	30.275,00	4.325,00
2014	Escritorio central TMA	1154	31	Secretaria 120	1	17%	35.800,00	-	35.800,00	-
2014	Escritorio central TMA	1154	32	Bloco de 3 gavetas	1	13%	34.600,00	4.325,00	30.275,00	4.325,00
2014	Escritorio central TMA	1154	33	Cadeira executiva	1	13%	37.500,00	4.687,50	32.812,50	4.687,50
2014	Escritorio central TMA	1154	34	Secretaria 140	1	17%	38.300,00	-	38.300,00	-
2014	Escritorio central TMA	1154	35	Secretaria 80	1	17%	29.800,00	-	29.800,00	-
2014	Escritorio central TMA	1154	36	Canto de Hgação	1	13%	30.500,00	3.812,50	26.687,50	3.812,50
2014	Escritorio central TMA	1154	37	Cadeira executiva	1	13%	38.500,00	4.812,50	33.687,50	4.812,50
2014	Escritorio central TMA	1154	38	Bloco de 3 gavetas	1	13%	34.600,00	4.325,00	30.275,00	4.325,00
2014	Escritorio central TMA	1154	39	Secretaria 120 (5 uni)	5	17%	179.000,00	-	179.000,00	-
2014	Escritorio central TMA	1154	40	Bloco de 3 gavetas (5 uni)	5	13%	173.000,00	21.625,00	151.375,00	21.625,00
2014	Escritorio central TMA	1154	41	Divisoria frontal (2 uni)	2	13%	57.000,00	7.125,00	49.875,00	7.125,00
2014	Escritorio central TMA	1154	42	Cadeira executiva (5 uni)	5	13%	187.500,00	23.437,50	164.062,50	23.437,50
2014	Escritorio central TMA	1154	43	Armaria 900 (4 uni)	4	13%	220.880,00	27.610,00	193.270,00	27.610,00
2014	Escritorio central TMA	1154	44	Secretaria 120 (6 uni	6	17%	214.800,00		214.800,00	-
2014	Escritorio central TMA	1154	45	Bloco de 3 gavetas (6 uni)	6	13%	207.600,00	25.950,00	181.650,00	25.950,00
2014	Escritorio central TMA	1154	46	Cadeira executiva (6 uni)	6	13%	225.000,00	28.125,00	196.875,00	28.125,00
2014	Escritorio central TMA	1154	47	Divisoria frontal (3 uni	3	13%	85.500,00	10.687,50	74.812,50	10.687,50
2014	Escritorio central TMA	1154	48	Armaria 900 2 uni	2	13%	157.090,00	19.636,25	137.453,75	19.636,25
2014	Escritorio central TMA	1154	49	Secretaria 120 (4 uni)	4	13%	143.200,00	17.900,00	125.300,00	17.900,00
2014	Escritorio central TMA	1154	50	Bloco de 3 gavetas (4 uni)	4	13%	138.400,00	17.300,00	121.100,00	17.300,00
2014	Escritorio central TMA	1154	51	Cadeira executive (4 uni)	4	13%	150.000,00	18.750,00	131.250,00	18.750,00
2014	Escritorio central TMA	1154	52	Divisoria frontal 2 uni)	2	13%	57.000,00	7.125,00	49.875,00	7.125,00
2014	Tma Gabinete Dire	1154	53	Maquina Destruidora de papel 5 Fis	1	25,00%	10.483,00		10.483,00	
2014	Tma Recursos Hum	1154	54	Maquina Destruidora de papel 5	5	25,00%	10.483,00		10.483,00	
2014	Tma Contabilidade	1154	55	Maquina Destruidora de papel 5 Fis	8	25,00%	10.483,00		10.483,00	
2014	Escritorio centra TMA	1154	56	Maquina Destruidora de papel 12 Fis	12	25,00%	34.847,00		34.847,00	
2014	Tma Tesouraria	1154	59	Cafre IlKg	1	6,67%	20.152,00	-	20.152,00	-
2014	Tma Gabinete Dire	1154	60	Bengalejra	1	13%	18.287,50	2.285,94	16.001,56	2.285,94
2014	Tma Contabilidade	1154	61	Calculadora	1	25,00%	29.000,00	-	29.000,00	-
2014	Tma Contabilidade	1154	62	Calculadora	1	25,00%	45.060,00	-	45.060,00	-
2015	Direção geral e salo	1154	63	Cadeira executiva giratoria costa alta	2	13%	238.500,00	29.812,50	178.875,00	59.625,00
2015	Direção comercial	1154	64	Biombos	2	13%	880.200,00	110.025,00	660.150,00	220.050,00
2015	Copa	1154	65	Cadeiras estiradoras vermelhas	2	13%	28.000,00	3.500,00	21.000,00	7.000,00
2015	Secretaria	1154	66	Cadeiras exc. Rodada c/braços preto	7	13%	111.650,00	13.956,25	83.737,50	27.912,50
2015	Secretaria	1154	67	Cadeiras exc. Rodada c/braços preto	1	13%	15.950,00	1.993,75	11.962,50	3.987,50

2015	Secretária	1154	68	Conjunto de secretária	1	13%	25.900,00	3.237,50	19.425,00	6.475,00
2015	Tesouraria	1154	70	Cofre	1	6,67%	9.750,00	650,33	3.901,95	5.848,05
2015	Tesouraria	1154	71	Cofre	1	6,67%	11.047,00	736,83	4.421,01	6.625,99
2015	DGAF	1154	72	Secretária executiva MDF C/Alonga	1	17%	325.000,00	54.112,50	325.000,00	-
2015	DGAF	1154	73	Cadeira de Visita C/braços em pele preta	1	17%	76.000,00	12.654,00	76.000,00	-
2015	DGAF	1154	74	Cadeira Executiva Giratória Costa alta pre	1	17%	79.499,00	13.236,58	79.499,00	-
2015	DCM	1154	75	Secretária Oval Cerj Tampo lateral	1	17%	159.744,00	26.597,37	159.744,00	-
2015	DCM	1154	76	Cadeira Executiva Giratória Costa alta pre	2	17%	76.000,00	12.654,00	76.000,00	-
2015	DG	1154	77	Mesa de reunião quadrada MDF com pés	1	17%	157.881,00	26.287,18	157.881,00	-
2015	Cadeira de visita em	1154	78	cadeira de visita em pele	4	13%	152.000,00	19.000,00	114.000,00	38.000,00
2015	Secretaria	1154	79	Balcão de atendimento cerejeira260x85x1	1	17%	148.928,00	24.796,51	148.928,00	-
2015	Secretaria	1154	80	cadeira dec trabalho rodado	2	17%	70.000,00	11669-14	70.000,00	-
2015	Secretaria	1154	81	Cadeira executica pele inox	1	17%	57.720,00	9.610,38	57.720,00	-
				Total de Moveis e Utensilios			**8.942.834,50**	**922.255,38**	**8.007.915,77**	**934.918,73**

Equipamentos informatico

2015	Direcção geral	1151	82	Laptop apple	1	33,33%	493.000,00	-	493.000,00	-
2015	contabilidade	1151	83	Impressora Desk jet1515coloradvantage	1	33,33%	11.220,00	-	11.220,00	0,00
2015	contabilidade	1151	84	Impressora Desk jet1515coloradvantage	1	33,33%	11.220,00	-	11.220,00	0,00
2015	contabilidade	1151	85	Impressora Desk jet1515coloradvantage	1	33,33%	12.000,00	-	12.000,00	-
2015	R.H	1151	86	Impressora Office jet7500aio PPM	1	33,33%	33.280,00	-	33.280,00	-0,00
2015	Dir comercial	1151	87	PC HP Completo	1	33,33%	205.030,00	-	205.030,00	0,00
2015	Sala vip do Kapossoc	1151	88	TV plasma TCL LED 48"LED48B2600	2	25,00%	235.000,12	-	235.000,12	-
2015	Direcção geral	1151	89	PC HP LED 18"	3	33,33%	343.646,00	-	343.646,00	0,00
2015	Dep. Informatica	1151	90	Kit HP C1n58a220vfusor kit	1	10,00%	34.075,00	3.407,50	20.445,00	13.630,00
2015	Dep. Informatica	1151	91	APC MODE POWER	1	33,33%	237.800,00	-	237.800,00	-
2015	Dep. Informatica	1151	92	APEC MODE BAT.SYP	1	33,33%	79.025,00	-	79.025,00	0,00
2015	Dep. Informatica	1151	93	APC MODE INTELIGENT	1	33,33%	129.775,00	-	129.775,00	-0,00
2015	Dep. Informatica	1151	94	CENTRAL TELEFONICA	1	16,67%	1.622.985,00	270.227,00	1.622.985,00	-
2015	Dep. Informatica	1151	95	Servidor	1	33,33%	622.209,50	-	622.209,50	0,00
2015	Dep. Informatica	12111	96	ERP-primaveira 8	1	33,33%	2.474.743,24	-	2.474.743,24	0,00
2016	Dep. Informatica	12111	97	Eq. informatico	1	10,00%	107.330,00	10.733,00	53.665,00	53.438,49
2018				3 PC portateis - NCR	3	33,33%	547.208,35	182.384,54	547.153,63	54,72
2018				2 computadores portateis	2	33,33%	493.396,00	164.448,89	493.346,66	49,34
2018				compra de servidor	1	33,33%	850.350,00	283.421,66	850.264,97	85,04
2017	navio Panguia	1151	100	Monitor	1	33,33%	35.000,00	11.665,50	34.996,50	3,50
				Total de e			**8.578.293,21**	**926.288,08**	**8.510.805,60**	**67.261,10**

Outros Equipamentos

2014	Tma Terminal	1154	97	Radio Portatil HYT[4 unidadeS1	4	33,33%	116.000,00		116.000,00	
2015	Direcção geral	1154	98	Telemoveis	2	33,33%	60.000,00		60.000,00	
2015	Direcção geral	1154	99	Telemoveis	1	33,33%	40.700,00		40.700,00	
2015	Copa	1154	100	Geleira	2	25,00%	68.469,84	-	68.469,84	-
2015	Copa	1154	101	Microhonda	2	25,00%	18.285,72	-	18.285,72	-
2015	Copa	1154	102	Jarro electrico	2	25,00%	8.330,16	-	8.330,16	-
2015	Escritorios centrais	1154	103	Reservatório de Agua	1	25,00%	98.714,70	-	98.714,70	-
2015	Escritorios centrais	1154	104	Gerador para o escritorio 45KV	1	25,00%	6.474.619,00	-	6.474.619,00	-
2016	RH	1154	105	Aparelho de Ar Condicinado	1	10,00%	83.075,00	8.307,50	41.537,50	41.537,50
2016	RH	1154	106	Aparelho de Ar Condicinado	3	10,00%	299.997,00	29.999,70	149.998,50	149.998,50
2018				5 Armarios	5	13,00%	517.060,00	67.217,80	201.653,40	315.406,60
2018				compra de AC	1	10,00%	244.200,00	24.420,00	73.260,00	170.940,00
				Total de Outros Equipamentos			**8.029.451,42**	**129.945,00**	**7.351.568,82**	**677.882,60**

Equipamento de carga e Tramsporte

2014	Tma relações public	114	105	Motorizada	1	25,00%	144.000,00	-	144.000,00	
2011	Cás Mussulo	114	106	Navio Kapossoka	1	8,33%	79.929.365,00			79.929.365,00
2011	Cás Mussulo	114	107	Navio Mussulo	1	8,33%	79.929.365,00			79.929.365,00
2015	Secretariado	114	108	Toyota Hiace C.LD2651GH	1	25,00%	4.545.200,00	-	4.545.200,00	-
2015	Kapossoca Mussulo	114	109	Lancha de apoio	1	20,00%	1.650.000,00	305.893,12	1.650.000,00	-
2015	Secretariado	114	110	Motorizada YB125.LD6277GR	1	25,00%	259.860,00		259.860,00	
2015	Secretariado	114	111	Motorizada YB125.LD8758GR	1	25,00%	259.860,00		259.860,00	
2015	Secretariado	114	112	Motorizada YB125.LD6224GR	1	25,00%	305.610,00	-	305.610,00	-
				Total de Equipamentos de Tramsporte			**167.023.260,00**	**305.893,12**	**7.164.530,00**	**159.858.730,00**

TOTAL GERAL	**192.573.839,13**	**2.284.381,58**	**31.034.820,18**	**161.538.792,43**

SÉCIL MARÍTIMA - NAVEGAÇÃO E TURISMO, SA

MAPA DOS MEIOS FIXOS, AMORTIZAÇÕES E REINTEGRAÇÃO

EXERCÍCIO 2020

DECRETO 207/2015

Localização dos bens em Dez 2019	Código de cadastro do Imobilizado	Localização dos bens em 31/12/2019	Conta	Conta Amortizações Acumuladas	Descrição	Ano Aquisição	Ano Início de Utilização	Activo Imobilizado: Valor de Aquisição ou Outro Valor Contabilístico, na Falta Daquele	Número de Anos de Utilidade Esperada	Reintegração e amortizações: De Exercícios Anteriores	De exercícios: Taxas	De exercícios: Valores	Acumuladas	Activo imobilizado (valores líquidos)
					1	2	3	4	5	6	7	8	9 = 6+8	10 = 4-9
					IMOBILIZAÇÕES CORPÓREAS									
Namiba		Outros	1121101	1817101	Vivenda de Namiba	2000	2000	4.401.400,00	25	3.362.472,28	4,00%	176.056,00	3.538.500,24	862.899,76
SUBTOTAL								**4.401.400,00**		**3.362.472,28**		**176.056,00**	**3.538.500,24**	**862.899,76**
Terminais		Edifícios de Serviço	113101	181301	Megaterminais [illegible]	[illegible]	[illegible]	[illegible]	[illegible]	[illegible]	[illegible]	[illegible]	[illegible]	[illegible]
Depósito		Depósito	113301	181301	Motobomba 2 Honda Water	2012	2012	57.008,00	8	38.480,40	12,50%	0,00	57.008,00	0,00
Sonar Minado		Depósito	113301	181301	Motobomba 2 Honda Water	2012	2012	57.008,00	8	38.480,40	12,50%	0,00	57.008,00	0,00
Divisão Navegação		Divisão Navegação	113301	181301	Dispensa - Ferry boat "EMPONSOLO"	2012	2012	114.400,00		57.177,12	8,33%	0,00	114.400,00	0,00
Divisão Navegação		Divisão Navegação	113301	181301	Dispensa - Ferry boat "SUNSOLO"	2012	2012	114.400,00		57.177,12	8,33%	0,00	114.400,00	0,00
Depósito		Depósito	113309	181309	Bomba submersível IAM 6050 50MA	2012	2012	264.160,00	8	127.008,00	12,50%	0,00	264.160,00	0,00
Divisão Segurança		Divisão Segurança	113309	181309	Tanque horizontal 500Lts	2012	2012	22.000,00	8	14.850,00	12,50%	0,00	22.000,00	0,00
Gabinete Técnico		Gabinete Técnico	113309	181309	Gps Map 78s	2012	2012	78.900,00	8	63.388,26	12,50%	0,00	78.900,00	0,00
Depósito		Depósito	113309	181309	Motoesbalador 15.500 5 C ELEX	2011	2011	573.600,00	8	525.772,94	8,33%	0,00	573.600,00	0,00
Equipamento		Equipamento	113101	181101	Equipamento diversos	[illegible]	[illegible]	[illegible]	[illegible]	[illegible]	[illegible]	[illegible]	[illegible]	[illegible]
SUBTOTAL								**1.379.676,00**		**1.020.334,24**		**0,00**	**1.379.676,00**	**0,00**
Equipamento		Equipamento	114101	1814101	[illegible]	[illegible]	[illegible]	[illegible]	[illegible]	[illegible]	[illegible]	[illegible]	[illegible]	[illegible]
[illegible]	[illegible]	[illegible]	114101	1814101	[illegible]	[illegible]	[illegible]	[illegible]	[illegible]	[illegible]	[illegible]	[illegible]	[illegible]	[illegible]
Equipamento		Equipamento	114101	1814101	[illegible]	[illegible]	[illegible]	[illegible]	[illegible]	[illegible]	[illegible]	[illegible]	[illegible]	[illegible]
[illegible]	[illegible]	[illegible]	114101	1814101	[illegible]	[illegible]	[illegible]	[illegible]	[illegible]	[illegible]	[illegible]	[illegible]	[illegible]	[illegible]
[illegible]	[illegible]	[illegible]	114101	1814101	[illegible]	[illegible]	[illegible]	[illegible]	[illegible]	[illegible]	[illegible]	[illegible]	[illegible]	[illegible]
[illegible]	[illegible]	[illegible]	114101	1814101	[illegible]	[illegible]	[illegible]	[illegible]	[illegible]	[illegible]	[illegible]	[illegible]	[illegible]	[illegible]
Equipamento		Equipamento

Conta			115101										
Contabilidade		Dep.º de Contabilidade e finanças	115101	181501	Tipo APC Smart 3000 Nk	2012	2012	189.140,00	10	170.226,00	10,00%	18.914,00	189.140,00	0,00
Divisão Navegação		Divisão Navegação	115101	181501	Tipo APC Smart 3000 Nk	2012	2012	189.140,00	10	170.226,00	10,00%	18.914,00	189.140,00	0,00
Escunas		Escunas	115101	181501	Área Anexo - Fri 1504	2011	2011	30.000,00	8	0,00	12,50%	0,00	30.000,00	0,00
Gabinete Adm. e Finanças		Gabinete Adm. e Finanças	115101	181501	[illegible]	[illegible]	[illegible]	[illegible]	4	[illegible]	[illegible]	[illegible]	[illegible]	0,00
Gabinete PCA		Gabinete PCA	115101	181501	[illegible]	[illegible]	[illegible]	[illegible]	4	[illegible]	[illegible]	[illegible]	[illegible]	0,00
Delegação Cabinda		Delegação Cabinda	115101	181501	Modem Internet	2011	2011	30.000,00	4	27.000,00	25,00%	0,00	30.000,00	0,00
Dep. Informática		Dep. Informática	115101	181501	Rotor HP A3M40400 2WAN LAN	2011	2011	625.500,00	4	562.227,00	25,00%	0,00	625.500,00	0,00
Divisão Navegação		Divisão Navegação	115101	181501	TelsFone Ericsson T 585 Antracite	2011	2011	8.000,00	4	7.200,00	25,00%	0,00	8.000,00	0,00
Gabinete PCA		Gabinete PCA	115101	181501	TelsFone Samsung Wave II	2011	2011	50.000,00	4	45.000,00	25,00%	0,00	50.000,00	0,00
Dep. Informática		Escritos Informáticos	115101	181501	Impressora Kyocera FS-6530	2011	2011	52.900,00	7	45.374,72	14,28%	0,00	52.900,00	0,00
Dep. Informática		Gabinete Adm. e Finanças	115101	181501	Portátil HP 630 Black	2011	2011	121.449,60	7	104.057,16	14,28%	0,00	121.449,60	0,00
Dep. Informática		Dep. Informática	115101	181501	Tablada Multimédia - Rato Gráfico ID-270	2011	2011	3.136,00	7	2.686,92	14,28%	0,00	3.136,00	0,00
Contabilidade	010.04 DCF	Dep.º de Contabilidade e finanças	115101	181501	Display Hispac 85 - 13DIG.B1	2011	2011	37.000,00	8	27.133,33	16,67%	0,00	37.000,00	0,00
Contabilidade		Contabilidade	115101	181501	Apoio [illegible]	2010	2010	[illegible]	[illegible]	[illegible]	[illegible]	[illegible]	[illegible]	0,00
Gabinete PCA		Gabinete PCA	115101	181501	Apoio [illegible]	[illegible]	[illegible]	[illegible]	[illegible]	[illegible]	[illegible]	[illegible]	[illegible]	0,00
Dep. Informática		Informática	115101	181501	[illegible]	[illegible]	[illegible]	[illegible]	[illegible]	[illegible]	[illegible]	[illegible]	[illegible]	0,00
Divisão Navegação		Navegação	115101	181501	Apoio [illegible]	2010	2010	[illegible]	[illegible]	[illegible]	[illegible]	[illegible]	[illegible]	0,00
Contabilidade		Divisão Navegação	115101	181501	[illegible]	2010	2010	[illegible]	[illegible]	[illegible]	[illegible]	[illegible]	[illegible]	0,00
Contabilidade		Navegação	115101	181501	[illegible]	2010	2010	[illegible]	[illegible]	[illegible]	[illegible]	[illegible]	[illegible]	0,00
Contabilidade		Dep.º de Contabilidade e finanças	115101	181501	[illegible]	2017	2017	[illegible]	[illegible]	[illegible]	[illegible]	[illegible]	[illegible]	0,00
Dep. Informática		Informática	115101	181501	[illegible]	2017	2017	[illegible]	[illegible]	[illegible]	[illegible]	[illegible]	[illegible]	0,00
Gabinete Adm. e Finanças		Gabinete Adm. e Finanças	115101	181501	[illegible]	[illegible]	[illegible]	[illegible]	[illegible]	[illegible]	[illegible]	[illegible]	[illegible]	0,00
Gabinete Adm. e Finanças		Gabinete Adm. e Finanças	115101	181501	[illegible]	[illegible]	[illegible]	[illegible]	[illegible]	[illegible]	[illegible]	[illegible]	[illegible]	0,00
Gabinete Adm. e Finanças		Gabinete Adm. e Finanças	115101	181501	[illegible]	[illegible]	[illegible]	[illegible]	[illegible]	[illegible]	[illegible]	[illegible]	[illegible]	0,00
Gabinete Adm. e Finanças		Gabinete Adm. e Finanças	115101	181501	[illegible]	[illegible]	[illegible]	[illegible]	[illegible]	[illegible]	[illegible]	[illegible]	[illegible]	0,00
Gabinete Adm. e Finanças		Gabinete Adm. e Finanças	115101	181501	[illegible]	[illegible]	[illegible]	[illegible]	[illegible]	[illegible]	[illegible]	[illegible]	[illegible]	0,00
Gabinete Adm. e Finanças		Gabinete Adm. e Finanças	115101	181501	[illegible]	[illegible]	[illegible]	[illegible]	[illegible]	[illegible]	[illegible]	[illegible]	[illegible]	0,00
Informática		Informática	115101	181501	[illegible]	[illegible]	[illegible]	[illegible]	[illegible]	[illegible]	[illegible]	[illegible]	[illegible]	0,00
Navegação		Navegação	115101	181501	[illegible]	[illegible]	[illegible]	[illegible]	[illegible]	[illegible]	[illegible]	[illegible]	[illegible]	0,00
Navegação		Navegação	115101	181501	[illegible]	[illegible]	[illegible]	[illegible]	[illegible]	[illegible]	[illegible]	[illegible]	[illegible]	0,00
Informática		Informática	115101	181501	[illegible]	[illegible]	[illegible]	[illegible]	[illegible]	[illegible]	[illegible]	[illegible]	[illegible]	0,00
Navegação		Navegação	115101	181501	[illegible]	[illegible]	[illegible]	[illegible]	[illegible]	[illegible]	[illegible]	[illegible]	[illegible]	0,00
Informática		Informática	115101	181501	[illegible]	[illegible]	[illegible]	[illegible]	[illegible]	[illegible]	[illegible]	[illegible]	[illegible]	0,00
Divisão Navegação		Divisão Navegação	115101	181501	[illegible]	[illegible]	[illegible]	[illegible]	[illegible]	[illegible]	[illegible]	[illegible]	[illegible]	0,00
Divisão Navegação		Divisão Navegação	115101	181501	[illegible]	[illegible]	[illegible]	[illegible]	[illegible]	[illegible]	[illegible]	[illegible]	[illegible]	0,00
Informática		Informática	115101	181501	[illegible]	[illegible]	[illegible]	[illegible]	[illegible]	[illegible]	[illegible]	[illegible]	[illegible]	0,00
Divisão Navegação		Divisão Navegação	115101	181501	[illegible]	[illegible]	[illegible]	[illegible]	[illegible]	[illegible]	[illegible]	[illegible]	[illegible]	0,00
Divisão Navegação		Divisão Navegação	115101	181501	[illegible]	[illegible]	[illegible]	[illegible]	[illegible]	[illegible]	[illegible]	[illegible]	[illegible]	0,00
Divisão Navegação		Divisão Navegação	115101	181501	[illegible]	[illegible]	[illegible]	[illegible]	[illegible]	[illegible]	[illegible]	[illegible]	[illegible]	0,00
Divisão Navegação		Divisão Navegação	115101	181501	[illegible]	[illegible]	[illegible]	[illegible]	[illegible]	[illegible]	[illegible]	[illegible]	[illegible]	0,00
			Subtotal a transportar					**2.819.997,10**		**2.701.823,61**		**37.828,00**	**2.687.949,61**	0,00

| | | |

[illegible]	[illegible]	[illegible]	[illegible]	[illegible]	[illegible]	[illegible]	[illegible]	[illegible]	[illegible]	[illegible]	[illegible]	[illegible]	[illegible]	[illegible]	[illegible]

| | | |

					A transportar				**16.334.523,70**		**16.216.360,24**		**37.827,99**	**15.602.286,23**	**-0,03**
		(2ÃO ESTIRO 4 NO BIP)			**(TOTALMENTE AMORTIZADOS)**										
Secretariado		Secretariado	11	111	Ar condicionado 12 000	2012	2012	40 500,00	10		18 600,00	10,00%	0,00	40 500,00	0,00
Contabilidade		Dep.to de Contabilidade e finanças	11	111	Secretária executiva	1992	1992	70 000,00	10		28 000,00	10,00%	0,00	70 000,00	0,00
Contabilidade		Dep.to de Contabilidade e finanças	11	111	Armário metálico (arquivo) (2 portas)	1992	1992	30 000,00	10		30 000,00	10,00%	0,00	30 000,00	0,00
Contabilidade		Dep.to de Contabilidade e finanças	11	111	Armário médio (arquivo para arquivo) (2 portas)	1992	1992	10 500,00	10		10 500,00	10,00%	0,00	10 500,00	0,00
Contabilidade		Dep.to de Contabilidade e finanças	11	111	Armário pequeno (1 porta)	1992	1992	10 500,00	10		10 500,00	10,00%	0,00	10 500,00	0,00
Contabilidade		Dep.to de Contabilidade e finanças	11	111	Cadeiras sem rodas	1999	1999	8 750,00	10		8 750,00	10,00%	0,00	8 750,00	0,00
Contabilidade		Dep.to de Contabilidade e finanças	11	111	Mesa para arquivo (4 pernas)	1999	1999	3 375,00	10		375,00	10,00%	0,00	3 375,00	0,00
Contabilidade		Dep.to de Contabilidade e finanças	11	111	Armários em cinza de madeira (quatro gavetas) (2 portas)	2001	2001	56 000,00	10		56 000,00	10,00%	0,00	56 000,00	0,00
Contabilidade		Dep.to de Contabilidade e finanças	11	111	Centro de adaptação para documentos	2001	2001	2 800,00	10		2 800,00	10,00%	0,00	2 800,00	0,00
Administração e serviços gerais		Dep.to de Contabilidade e finanças	11	111	Sofás Cadeiras Lugar	2003	2003	275 000,00	10		275 000,00	10,00%	0,00	275 000,00	0,00
Contabilidade		Dep.to de Contabilidade e finanças	11	111	Mesa de centro	2003	2003	9 000,00	10		9 000,00	10,00%	0,00	9 000,00	0,00
Contabilidade		Dep.to de Contabilidade e finanças	11	111	Cadeiras	2003	2003	11 250,00	10		11 250,00	10,00%	0,00	11 250,00	0,00
Gabinete Marte Andre		Dep.to de Contabilidade e finanças	11	111	Armário Frigobar	2003	2003	30 000,00	10		30 000,00	10,00%	0,00	30 000,00	0,00
Contabilidade		Dep.to de Contabilidade e finanças	11	111	Quadro de gerido	2003	2003	30 000,00	10		30 000,00	10,00%	0,00	30 000,00	0,00
Contabilidade		Dep.to de Contabilidade e finanças	11	111	Telefone sigmen	2003	2003	2 625,00	10		2 625,00	10,00%	0,00	2 625,00	0,00
Sala Reuniões		Sala Reuniões	11	111	Armarios de madeira Bege (8 portas)	1999	1999	33 750,00	10		33 750,00	10,00%	0,00	33 750,00	0,00
Imobiliário		**Secretariado**	11	111	**Mini Secretaria (cinzenta)**	**1992**	**1992**	**12 000,00**	**8**		**12 000,00**	**12,50%**	**0,00**	**12 000,00**	**0,00**
Secretariado		Secretariado	11	111	Holofote Rico	2002	2002	1 200,00	10		1 200,00	10,00%	0,00	1 200,00	0,00
Recursos Humanos		Recursos Humanos	11	111	Secretaria executiva	1992	1992	21 000,00	10		21 000,00	10,00%	0,00	21 000,00	0,00
Recursos Humanos		Recursos Humanos	11	111	Armário com 3 gavetas - castanho	1992	1992	10 500,00	10		10 500,00	10,00%	0,00	10 500,00	0,00
Recursos Humanos		Recursos Humanos	11	111	Armário de Arquivo com 4 gavetas	1992	1992	21 000,00	10		21 000,00	10,00%	0,00	21 000,00	0,00
Recursos Humanos		Recursos Humanos	11	111	Cadeira Preta	1992	1992	11 250,00	10		11 250,00	10,00%	0,00	11 250,00	0,00
Sala Espera		Sala Espera	11	111	Sofá de cadeira preto	1992	1992	187 500,00	10		187 500,00	10,00%	0,00	187 500,00	0,00
Sala Espera		Sala Espera	11	111	Mesa de Centro	1992	1992	18 750,00	10		18 750,00	10,00%	0,00	18 750,00	0,00
Gabinete Jurídico		Gabinete Jurídico	11	111	Armário Sólido - para arquivo - Preto	1992	1992	10 500,00	10		10 500,00	10,00%	0,00	10 500,00	0,00
Gabinete Jurídico		Gabinete Jurídico	11	111	Armário para arquivo - Cinza	1992	1992	10 000,00	10		10 000,00	10,00%	0,00	10 000,00	0,00
Gabinete Jurídico		Gabinete Jurídico	11	111	Sofá Preto com 2 lugares	1992	1992	40 000,00	10		40 000,00	10,00%	0,00	40 000,00	0,00
Gabinete Jurídico		Gabinete Jurídico	11	111	Secretária	1992	1992	12 600,00	10		12 600,00	10,00%	0,00	12 600,00	0,00
Gabinete Jurídico		Gabinete Jurídico	11	111	Telefone interno	2002	2002	2 625,00	10		2 625,00	10,00%	0,00	2 625,00	0,00
					Subtotal a transportar			**17 362 698,70**			**17 156 685,26**		**37 827,99**	**16 570 461,23**	**-0,03**

| | | |

Conta			115102										
Divisão Navegação		Divisão Navegação	115102	181502	Hp Laserjet M451	2012	2012	59.780,00	3	59.780,00	33,33%a	0,00	59.780,00	0,00
Dep. Informática		Dep. Informática	115102	181502	Monitor 21,5 LED Acer	2012	2012	17.640,00	4	17.640,00	25,00%a	0	17.640,00	0,00
Contabilidade	002.01 DCF	Contabilidade	115102	181502	Hp Laserjet CP2025DN	2012	2012	96.040,00	3	96.040,00	33,33%a	0,00	96.040,00	0,00
Dep. Informática		Dep. Informática	115102	181502	Servgt DelTE110	2012	2012	87.230,00	4	87.230,00	25,00%a	0	87.230,00	0,00
			115102	181502	UPS APC 1500 I08	2015	2015	124.700,00	5	124.700,00	20,00%a	0,00	124.700,00	0,00
PCA	004.01 PCA	PCA	115102	181502	3 Monitores Samsung LED	2015	2015	250.832,00	4	250.832,00	25,00%a	0,00	250.832,00	0,00
AAF	004.02 AAF	AAF	115102	181502	3 Monitores Samsung LED	2015	2015	250.832,00	4	250.832,00	25,00%a	0,00	250.832,00	0,00
ACO	004.03 ACO	ACO	115102	181502	3 Monitores Samsung LED	2015	2015	250.832,00	4	250.832,00	25,00%a	0,00	250.832,00	0,00
			115102	181502	1 computador HP 250 G4	2015	2015	68.200,00	3	68.200,00	33,33%a	0,00	68.200,00	0,00
Contabilidade			115102	181502	1 Computador Portatil HP 640	2015	2015	168.200,00	3	168.200,00	33,33%a	0,00	168.200,00	0,00
Secretariado			115102	181502	1 Computador Portatil HP 640	2015	2015	168.200,00	3	168.200,00	33,33%a	0,00	168.200,00	0,00
Recursos Humanos			115102	181502	1 Computador Portatil HP 640	2015	2015	168.200,00	3	168.200,00	33,33%a	0,00	168.200,00	0,00
			115102	181502	1 Computador portatil 650	2015	2015	249.550,00	3	249.550,00	33,33%a	0,00	249.550,00	0,00
			115102	181502	Impressora Officejet 6830	2015	2015	32.625,00	3	32.625,00	33,33%a	0,00	32.625,00	0,00
			115102	181502	Telemóvel 24 HP ELITE	2015	2015	36.250,00	4	36.250,00	25,00%a	0,00	36.250,00	0,00
			115102	181502	1 Computador Portatil HP 840	2015	2015	353.800,00	3	353.800,00	33,33%a	0,00	353.800,00	0,00
			115102	181502	1 Computador Portatil HP 850	2015	2015	210.250,00	3	210.250,00	33,33%a	0,00	210.250,00	0,00
			115102	181501	UPS APC 1500	2016	2016	772.695,00	3	772.695,00	33,33%a	0,00	772.695,00	0,00
			115102	181501	Projector	2016	2016	171.570,00	4	171.570,00	25,00%a	0,00	171.570,00	0,00
AAF	010.07 AAF	AAF	115102	181502	Portatil Toshiba R30	2016	2016	232.562,50	3	232.562,50	33,33%a	0,00	232.562,50	0,00
			115102	181502	Computador HP 9000 RDI	2016	2016	278.769,63	3	278.769,63	33,33%a	0,00	278.769,63	0,00
			115102	181502	Impressora Officejet E-All 4673	2016	2016	37.075,00	3	37.075,00	33,33%a	0,00	37.075,00	0,00
PCA	007.01 PCA	PCA	115102	181502	Impressora HP Deskjet E-All 7612	2016	2016	36.700,00	3	36.700,00	33,33%a	0,00	36.700,00	0,00
			115102	181502	Disco externo 2,5	2016	2016	31.680,00	3	31.680,00	33,33%a	0,00	31.680,00	0,00
			115102	181502	Descodificador para computador	2016	2016	42.480,00	3	42.480,00	33,33%a	0,00	42.480,00	0,00
			115102	181502	PC HP 280 MT PX7400 4G 500G DOS	2017	2017	127.800,00	3	127.800,00	33,33%a	0,00	127.800,00	0,00
			115102	181502	PC HP 280 MT PX7400 4G 500G DOS	2017	2017	127.800,00	3	127.800,00	33,33%a	0,00	127.800,00	0,00
DCF	003.001.07 DCF	DCF	115102	181502	COMPUTADOR PC E-ALL TIBURS, UPS	2017	2017	255.600,00	3	255.600,00	33,33%a	0,00	255.600,00	0,00
			115102	181502	PC HP DESK, HP 290 MT PX7400 4G 500GHDD5 - 21	2017	2017	127.800,00	3	127.800,00	33,33%a	0,00	127.800,00	0,00
TI	3.4.01.01.07 TI	TI	115102	181502	RAQ 22U 600X600X12MP P SERVEROR	2017	2017	994.864,00	10	298.458,00	30,00%a	99.486,00	797.944,00	596.916,00
DRH	001 DRH	DRH	115102	181502	PC HP 280 MT PX7400 4G 500G W10HD7-21	2017	2017	183.600,00	3	183.600,00	33,33%a	0,00	183.600,00	0,00
DCF	3.001.01 DCF	DCF	115102	181502	PC HP 280 MT PX7400 4G 500G W10HD7-21	2017	2017	183.600,00	3	183.600,00	33,33%a	0,00	183.600,00	0,00
DCF	17.001.05 DCF	DCF	115102	181502	PC HP 280 MT PX7400 4G 500G W10HD7-21	2017	2017	183.600,00	3	183.600,00	33,33%a	0,00	183.600,00	0,00
DCF	17.001.05 DCF	DCF	115102	181502	PC HP 280 MT PX7400 4G 500G W10HD7-21	2017	2017	183.600,00	3	183.600,00	33,33%a	0,00	183.600,00	0,00
DCF	17.001.07 DCF	DCF	115102	181502	PC HP 280 MT PX7400 4G 500G W10HD7-21	2017	2017	183.600,00	3	183.600,00	33,33%a	0,00	183.600,00	0,00
AAF	007.03 AAF	AAF	115102	181502	HP OFFICE JET E-AIO 7510 (W15 8) A3-TIE	2017	2017	53.100,00	3	53.100,00	33,33%a	0,00	53.100,00	0,00
			115102	181502	PC HP 280 MT PX7400 4G W10HD7-21	2017	2017	784.080,00	3	784.080,00	33,33%a	0,00	784.080,00	0,00
AAF	0035 AAF	AAF	115102	181502	UPS APC 1500 I08 LL- Ad. Financeiro	2017	2017	90.000,00	3	90.000,00	33,33%a	0,00	90.000,00	0,00
ACO	0035 ACO	ACO	115102	181502	UPS APC 1500 I08 LL- Ad. Comercial	2017	2017	90.000,00	3	90.000,00	33,33%a	0,00	90.000,00	0,00
GABINETE JURIDICO	0035 GJ	GABINETE JURIDICO	115102	181502	UPS APC 1500 I08 LL- Gab.Jurídico	2017	2017	90.000,00	3	90.000,00	33,33%a	0,00	90.000,00	0,00
TESOURARIA	07.001.10 TESOURA	TESOURARIA	115102	181502	UPS APC 1500 I08 LL- Material Informatico	2017	2017	183.600,00	3	183.600,00	33,33%a	0,00	183.600,00	0,00
			115102	181502	LAPTOP HP 250 15.6	2017	2017	190.800,00	3	190.800,00	33,33%a	0,00	190.800,00	0,00
DCF	007.04 DCF	DCM	115102	181502	HP OFFICEJET E-AIO 7510 NW (15 8)	2017	2017	61.020,00	3	61.020,00	33,33%a	0,00	61.020,00	0,00
DOP	004.07 DOP	DOP	115102	181502	PORT HP 15.6 17-7500U 8G 1TB WB PRETO	2017	2017	264.960,00	3	264.960,00	33,33%a	0,00	264.960,00	0,00
DCM	007.07 DCM	DCM	115102	181502	IMPRESSORA HP DESKJET E-AIO 3835 ADW(8,5/6 WI-FI	2017	2017	31.500,00	3	31.500,00	33,33%a	0,00	31.500,00	0,00
DPT CE	035.07	DPT CE	115102	181502	UPS WEITECH 6000 VA COLEVE	2017	2017	264.600,00	3	264.600,00	33,33%a	0,00	264.600,00	0,00
SALA DE REUNIÕES	74.09 ESCRIMATRICA	SALA DE REUNIÕES	115102	181502	LAPTOP HP 250 15.6	2017	2017	178.020,00	3	178.020,00	33,33%a	0,00	178.020,00	0,00
AAF	026.07 AAF	AAF	115102	181502	Radio AM FM Portatil Digital Sanger	2017	2017	48.987,00	3	48.987,00	33,33%a	0,00	48.987,00	0,00
DOP	036.07 DOP	DOP	115104	181502	TV 32 LED SKYWORTH SMART UNOHMB	2017	2017	109.800,00	3	109.800,00	33,33%a	0,00	109.800,00	0,00
115		1815			Subtotal a transportar			9.229.005,13		8.532.603,12		99.486,00	8.632.089,12	596.916,01

| Conta | | |

Balancete Razão (Abertura a Fim) - 2020

Valores em AKZ

Lançamento: <TODOS>

Data Contab. : 31-15-2020

Conta	Descrição	Mov. Débito	Mov. Crédito	Saldo Débito	Saldo Crédito
11	IMOBILIZAÇÕES CORPÓREAS	754.950.279,07	190.099.095,89	564.851.183,18	0,00
12	IMOBILIZAÇÕES INCORPOREAS	14.529.212,48	2.474.743,24	12.054.469,24	0,00
14	IMOBILIZAÇÕES EM CURSO	108.577.144,37	33.257.833,24	75.319.311,13	0,00
18	AMORTIZAÇÕES ACUMULADAS	28.750.665,98	331.776.579,04	0,00	303.025.913,06
	Soma Líquida	**906.807.301,90**	**557.608.251,41**	**652.224.963,55**	**303.025.913,06**
31	CLIENTES	355.260.042,12	292.804.386,54	62.455.655,58	0,00
32	FORNECEDORES	5.697.622.816,03	13.459.051.089,21	0,00	7.761.428.273,18
34	ESTADO	543.665.236,78	628.591.873,05	0,00	84.926.636,27
36	PESSOAL	918.563.968,82	932.347.905,63	0,00	13.783.936,81
37	OUTROS VALORES A RECEBER E A PAGAR	22.459.892.722,20	42.746.445.916,10	0,00	20.286.553.193,90
38	PROVISÕES P/ COBRANÇAS DUVIDOSAS	0,00	27.731.087,03	0,00	27.731.087,03
	Soma Líquida	**29.975.004.785,95**	**58.086.972.257,56**	**62.455.655,58**	**28.174.423.127,19**
42	DEPOSITOS A PRAZO	2.497.665.416,00	1.738.927.944,00	758.737.472,00	0,00
43	DEPOSITOS Á ORDEM	8.089.296.414,61	5.177.437.647,43	2.911.858.767,18	0,00
45	CAIXA	27.350.211,15	24.402.045,95	2.948.165,20	0,00
48	CONTA TRANSITORIA	2.395.394.262,38	2.395.394.262,38	0,00	0,00
	Soma Líquida	**13.009.706.304,14**	**9.336.161.899,76**	**3.673.544.404,38**	**0,00**
51	CAPITAL	0,00	4.426.988,00	0,00	4.426.988,00
56	RESERVAS DE REAVALIAÇÃO	0,00	50.012.588,35	0,00	50.012.588,35
	Soma Líquida	**0,00**	**54.439.576,35**	**0,00**	**54.439.576,35**
62	PRESTAÇÕES DE SERVIÇO	21.887.085,25	657.664.678,48	0,00	635.777.593,23
63	OUTROS PROVEITOS OPERACIONAIS	0,00	274.869.599,41	0,00	274.869.599,41
66	PROVEITOS GANHOS FINANCEIROS GERAIS	0,00	833.306.902,79	0,00	833.306.902,79
68	OUTROS PROVEITOS E GANHOS NAO OPERA	48.217.601,25	385.016.849,22	0,00	336.799.247,97
	Soma Líquida	**70.104.686,50**	**2.150.858.029,90**	**0,00**	**2.080.753.343,40**
72	CUSTOS COM PESSOAL	460.328.723,94	2.000.779,55	458.327.944,39	0,00
73	AMORTIZAÇÕES DO EXERCICIO	70.779.449,27	0,00	70.779.449,27	0,00
75	OUTROS CUSTOS E PERDAS OPERACIONAIS	573.078.404,36	102.578,56	572.975.825,80	0,00
76	CUSTOS PERDAS FINANCEIROS GERAIS	6.953.749.466,78	8.183,82	6.953.741.282,96	0,00
78	OUTROS CUSTOS PERD.NAO OPERACIONAIS	191.399.837,89	2.562.634,38	188.837.203,51	0,00
	Soma Líquida	**8.249.335.882,24**	**4.674.176,31**	**8.244.661.705,93**	**0,00**
81	RESULTADOS TRANSITADOS	25.797.432.895,88	7.817.677.665,32	17.979.755.230,56	0,00
	Soma Líquida	**25.797.432.895,88**	**7.817.677.665,32**	**17.979.755.230,56**	**0,00**
	Soma Líquida	**78.008.391.856,61**	**78.008.391.856,61**	**30.612.641.960,00**	**30.612.641.960,00**

© PRIMAVERA BSS / Licença de: SECIL MARITIMA

Balancete Geral (Acumulado até Fim) - 2020

Valores em AKZ

Lançamento: <TODOS>

Data Contab. : 31-15-2020

Conta	Descrição	Mov. Débito	Mov. Crédito	Saldo Débito	Saldo Crédito
11	IMOBILIZAÇÕES CORPÓREAS	754.950.279,07	190.099.095,89	564.851.183,18	0,00
112	Edificios e outras Construções	6.684.916,00	0,00	6.684.916,00	0,00
1121	Edificios	4.401.400,00	0,00	4.401.400,00	0,00
11211	Integrados em conjuntos industriais	4.401.400,00	0,00	4.401.400,00	0,00
1121101	Residência Namibe	4.401.400,00	0,00	4.401.400,00	0,00
1123	Instalações	2.283.516,00	0,00	2.283.516,00	0,00
112301	Ar Condicionado	1.160.407,00	0,00	1.160.407,00	0,00
1123101	Secil Maritima	1.123.109,00	0,00	1.123.109,00	0,00
1123101001	Ar Condicionado	1.123.109,00	0,00	1.123.109,00	0,00
113	Equipamento básico	324.360.136,00	161.508.730,00	162.851.406,00	0,00
1131	Equipamento Básico	1.303.676,00	0,00	1.303.676,00	0,00
113109	Outros	1.303.676,00	0,00	1.303.676,00	0,00
1132	UN - TMA	39.000,00	0,00	39.000,00	0,00
113201	Barcos e Lanchas	39.000,00	0,00	39.000,00	0,00
1134	Navegação/Agênciamento	323.017.460,00	161.508.730,00	161.508.730,00	0,00
113401	...	323.017.460,00	161.508.730,00	161.508.730,00	0,00
114	Equipamento de carga e transporte	283.430.594,20	5.514.530,00	277.916.064,20	0,00
1141	Equipamento de Carga e Transporte	283.430.594,20	5.514.530,00	277.916.064,20	0,00
114101	Viaturas	282.471.914,20	5.514.530,00	276.957.384,20	0,00
114102	Motorizadas	958.680,00	0,00	958.680,00	0,00
115	Equipamento administrativo	119.791.915,28	16.502.502,19	103.289.413,09	0,00
1151	Equipamento Administrativo	69.926.793,77	4.223.124,85	65.703.668,92	0,00
115101	Mobiliário	43.341.559,94	0,00	43.341.559,94	0,00
115102	Equipamento de Informatica	26.585.233,83	4.223.124,85	22.362.108,98	0,00
1152	Equipamento Administrativo	49.865.121,51	12.279.377,34	37.585.744,17	0,00
115203	Mobiliários e Utensílios	19.348.195,24	9.674.097,62	9.674.097,62	0,00
115204	Outros equipamentos administrativos	30.516.926,27	2.605.279,72	27.911.646,55	0,00
119	Outras imobilizações corpóreas	20.682.717,59	6.573.333,70	14.109.383,89	0,00
1191	Outras Imobilzações Corpóreas	7.536.050,19	0,00	7.536.050,19	0,00
119101	Outras Imobilizaçoes Corporeas	4.807.604,19	0,00	4.807.604,19	0,00
119102	Ares condicionados	2.196.162,00	0,00	2.196.162,00	0,00
119199	Outros	532.284,00	0,00	532.284,00	0,00
1192	Unidade de Negocios	13.146.667,40	6.573.333,70	6.573.333,70	0,00
119202	Outras Imobilizações Corpóreas	13.146.667,40	6.573.333,70	6.573.333,70	0,00
	Soma Líquida	**754.950.279,07**	**190.099.095,89**	**564.851.183,18**	**0,00**
			Soma Saldos	**564.851.183,18**	**0,00**
12	IMOBILIZAÇÕES INCORPOREAS	14.529.212,48	2.474.743,24	12.054.469,24	0,00
129	Outras imobilizações incorporeas	14.529.212,48	2.474.743,24	12.054.469,24	0,00
1291	Programas	14.529.212,48	2.474.743,24	12.054.469,24	0,00
1291001	Programas informáticos_ Dep. Finança:	5.507.412,48	2.474.743,24	3.032.669,24	0,00
1291004	Licenças Microsoft	5.625.000,00	0,00	5.625.000,00	0,00
1291006	Licenças Gestor de Navios	3.396.800,00	0,00	3.396.800,00	0,00
	Soma Líquida	**14.529.212,48**	**2.474.743,24**	**12.054.469,24**	**0,00**
			Soma Saldos	**12.054.469,24**	**0,00**
14	IMOBILIZAÇÕES EM CURSO	108.577.144,37	33.257.833,24	75.319.311,13	0,00
141	Obra em curso	83.758.663,99	26.928.713,24	56.829.950,75	0,00
14101	....	83.758.663,99	26.928.713,24	56.829.950,75	0,00
142	Obra em curso	18.489.360,38	0,00	18.489.360,38	0,00
14201	.....	18.489.360,38	0,00	18.489.360,38	0,00
143203		6.329.120,00	6.329.120,00	0,00	0,00
	Soma Líquida	**108.577.144,37**	**33.257.833,24**	**75.319.311,13**	**0,00**
			Soma Saldos	**75.319.311,13**	**0,00**
18	AMORTIZAÇÕES ACUMULADAS	28.750.665,98	331.776.579,04	0,00	303.025.913,06
181	Imobilizações corporeas	28.750.665,98	321.661.764,34	0,00	292.911.098,36
1811	Terrenos e recursos naturais	0,00	306.001,00	0,00	306.001,00
181101	Residencia do Namibe	0,00	176.056,00	0,00	176.056,00

© PRIMAVERA BSS / Licença de: SECIL MARITIMA

Balancete Geral (Acumulado até Fim) - 2020

Valores em AKZ

Lançamento: <TODOS>

Data Contab. : 31-15-2020

Conta	Descrição	Mov. Débito	Mov. Crédito	Saldo Débito	Saldo Crédito
181109	Outros	0,00	129.945,00	0,00	129.945,00
1812	Edificios e outras construções	0,00	2.200.671,96	0,00	2.200.671,96
181201	Residencia do Namibe	0,00	1.848.559,96	0,00	1.848.559,96
1812101	Residência do Namibe	0,00	352.112,00	0,00	352.112,00
1813	Equipamento básico	5.142.315,40	69.224.519,65	0,00	64.082.204,25
181309	Outros	5.142.315,40	10.519.112,96	0,00	5.376.797,56
18131	Secil Maritima	0,00	58.705.406,69	0,00	58.705.406,69
1813109	Outros	0,00	58.705.406,69	0,00	58.705.406,69
1814	Equipamento de carga e transporte	6.862.589,92	169.412.384,85	0,00	162.549.794,93
181401	Equipamento de carga e transporte	0,00	114.000.599,78	0,00	114.000.599,78
18141	Secil Maritima	6.862.589,92	55.411.785,07	0,00	48.549.195,15
1814101	Viaturas e motorizadas	0,00	41.686.605,23	0,00	41.686.605,23
1814102	Equipamento de Carga e Transporte	6.862.589,92	13.725.179,84	0,00	6.862.589,92
1815	Equipamento administrativo	1.214.687,56	40.031.306,18	0,00	38.816.618,62
181501	Equipamento administrativo	0,00	10.555.558,02	0,00	10.555.558,02
181502	Equipamento Administrativo	1.214.687,56	9.584.991,74	0,00	8.370.304,18
18151	Secil Maritima	0,00	19.890.756,42	0,00	19.890.756,42
1815101	Mobilário	0,00	18.487.062,83	0,00	18.487.062,83
1815102	Equipamento Administrativo	0,00	1.403.693,59	0,00	1.403.693,59
1819	Outras imobilizações corpóreas	15.531.073,10	40.486.880,70	0,00	24.955.807,60
181909	Outros	5.348.509,23	10.697.018,46	0,00	5.348.509,23
18191	Secil Maritima	7.708.068,14	24.840.870,78	0,00	17.132.802,64
18191001	Outras Imobilizaçoes Corporeas	7.708.068,14	24.749.595,78	0,00	17.041.527,64
18191099	Outras Imobilizações Incorpóreas	0,00	91.275,00	0,00	91.275,00
18192	Unidade de Negocios	2.474.495,73	4.948.991,46	0,00	2.474.495,73
1819201	Outros Imob. Incorpóreos -TMA	2.474.495,73	4.948.991,46	0,00	2.474.495,73
182	Imobilizações incorporeas	0,00	10.114.814,70	0,00	10.114.814,70
1821	Trespasses	0,00	9.556.888,61	0,00	9.556.888,61
1821009	Outras Imobilizaçoes Incorporeas	0,00	9.556.888,61	0,00	9.556.888,61
1829	Outras imobilizações incorporeas	0,00	557.926,09	0,00	557.926,09
182901	Programas informáticos	0,00	557.926,09	0,00	557.926,09
	Soma Líquida	**28.750.665,98**	**331.776.579,04**	**0,00**	**303.025.913,06**
			Soma Saldos	**0,00**	**303.025.913,06**
31	CLIENTES	355.260.042,12	292.804.386,54	62.455.655,58	0,00
311	Clientes correntes	329.333.310,66	288.818.873,42	40.514.437,24	0,00
3112	Não grupo	329.333.310,66	288.818.873,42	40.514.437,24	0,00
31121	Nacionais	11.323.188,79	0,00	11.323.188,79	0,00
311210018	CTCE	1.177.992,39	0,00	1.177.992,39	0,00
3112101	Secil Maritima	10.145.196,40	0,00	10.145.196,40	0,00
31121010003	Veritas de Angola	3.294.500,00	0,00	3.294.500,00	0,00
31121010006	Ae@ Energia	6.850.696,40	0,00	6.850.696,40	0,00
31122	Estrangeiros	318.010.121,87	288.818.873,42	29.191.248,45	0,00
311221	Armador	318.010.121,87	288.818.873,42	29.191.248,45	0,00
31122101	Sinotrans	245.766.394,40	242.072.102,95	3.694.291,45	0,00
31122102	Cmec_Contrans	38.379.175,97	38.379.175,97	0,00	0,00
31122104	WASA PROGEST & LOGISTICS	33.864.551,50	8.367.594,50	25.496.957,00	0,00
318	Clientes de cobrança duvidosa	25.926.731,46	0,00	25.926.731,46	0,00
3181	Clientes correntes	25.926.731,46	0,00	25.926.731,46	0,00
31812	Nao Grupo	25.926.731,46	0,00	25.926.731,46	0,00
318121	Nacionais	25.926.731,46	0,00	25.926.731,46	0,00
31812101	Clientes Cobranças Duvidosas	25.926.731,46	0,00	25.926.731,46	0,00
31812101001	Jorge Oluveira - Despachante Oficial	290.000,00	0,00	290.000,00	0,00
31812101002	Real Empreendimentos	870.500,00	0,00	870.500,00	0,00
31812101003	Chissola Mosquito	20.000,00	0,00	20.000,00	0,00
31812101004	Ed - Trans	485.000,00	0,00	485.000,00	0,00
31812101005	Genea Angola	45.000,00	0,00	45.000,00	0,00
31812101006	China Gao	186.674,70	0,00	186.674,70	0,00

© PRIMAVERA BSS / Licença de: SECIL MARITIMA

Balancete Geral (Acumulado até Fim) - 2020

Valores em AKZ

Lançamento: <TODOS>

Data Contab. : 31-15-2020

Conta	Descrição	Mov. Débito	Mov. Crédito	Saldo Débito	Saldo Crédito
31812101009	Huafeng, Lda	8.213.700,00	0,00	8.213.700,00	0,00
31812101010	AYAT	1.971.199,76	0,00	1.971.199,76	0,00
31812101011	Ninhos do Condominio, Lda	1.034.940,00	0,00	1.034.940,00	0,00
31812101012	Maquil Lda	259.440,00	0,00	259.440,00	0,00
31812101013	Reis e Horta, Lda	2.720.480,00	0,00	2.720.480,00	0,00
31812101015	Entreposto Aduaneiro de Angola	674.787,00	0,00	674.787,00	0,00
31812101016	Pinto Bastos	4.662.800,00	0,00	4.662.800,00	0,00
31812101017	André & Tomás, Lda	810.000,00	0,00	810.000,00	0,00
31812101018	A & A	2.499.000,00	0,00	2.499.000,00	0,00
31812101019	Tamar, Lda	1.183.210,00	0,00	1.183.210,00	0,00
319	Clientes-saldos credores	0,00	3.985.513,12	0,00	3.985.513,12
3191	Adiantamentos	0,00	3.985.513,12	0,00	3.985.513,12
319122	Estrangeiros	0,00	3.985.513,12	0,00	3.985.513,12
3191224	Navegação - Agenciamento	0,00	3.985.513,12	0,00	3.985.513,12
3191224001	Welly Focus Shipping Co., Limited (Don	0,00	3.985.513,12	0,00	3.985.513,12
	Soma Líquida	**355.260.042,12**	**292.804.386,54**	**62.455.655,58**	**0,00**
			Soma Saldos	**66.441.168,70**	**3.985.513,12**
32	FORNECEDORES	5.697.622.816,03	13.459.051.089,21	0,00	7.761.428.273,18
321	Fornecedores-correntes	5.684.278.316,97	13.452.378.839,68	0,00	7.768.100.522,71
3212	Não grupo	5.684.278.316,97	13.452.378.839,68	0,00	7.768.100.522,71
32121	Nacionais	633.595.102,93	945.177.158,39	0,00	311.582.055,46
3212101	Secil Maritima	359.657.560,13	418.155.817,79	0,00	58.498.257,66
32121010003	INCENTEA	801.619,76	801.619,76	0,00	0,00
32121010008	Dimatekeno	0,00	496.250,00	0,00	496.250,00
32121010011	Spp-Publicidade	0,00	237.325,00	0,00	237.325,00
32121010012	Porto do Lobito	0,00	526.241,00	0,00	526.241,00
32121010014	Elisal	0,00	653.040,00	0,00	653.040,00
32121010020	ACM Segurança Electronica Informatica	195.000,00	0,00	195.000,00	0,00
32121010025	PRUDENCIAL SEGUROS	244.715,98	1.709.663,76	0,00	1.464.947,78
32121010026	Ajbm Transportes_Lda	0,00	3.426.291,64	0,00	3.426.291,64
32121010027	Sinotrans_Angola, Lda	295.600.265,55	346.933.481,90	0,00	51.333.216,35
32121010028	Domingos Coge e Filhos Lda (Cmec Cor	44.928.075,84	44.928.075,84	0,00	0,00
32121010029	Global Seguros	0,00	1.213.796,69	0,00	1.213.796,69
32121010030	Gpa - Transitos	681.342,00	681.341,99	0,01	0,00
32121010032	Prossinfor	300.000,00	300.000,00	0,00	0,00
32121010036	Pro Nerds Tecnologias, Lda	1.400.000,00	1.400.000,00	0,00	0,00
32121010037	Ossaily Motor, Lda	655.711,00	0,00	655.711,00	0,00
32121010038	fidelidade	0,00	39.650,21	0,00	39.650,21
32121010039	Crowe_Hortwath	4.979.520,00	4.979.520,00	0,00	0,00
32121010040	Grupo Hamze	8.071.310,00	8.029.520,00	41.790,00	0,00
32121010042	Bit4U_sistema de Informação e Gestão	1.800.000,00	1.800.000,00	0,00	0,00
3212102	Unidade de Negocios	273.937.542,80	517.875.085,60	0,00	243.937.542,80
3212102001	Zegas	6.796.500,00	13.593.000,00	0,00	6.796.500,00
3212102003	Vitaliza	778.000,00	1.556.000,00	0,00	778.000,00
3212102004	Elekstra Service	86.228.605,56	172.457.211,12	0,00	86.228.605,56
3212102009	Edicções Novembro	1.136.400,00	2.272.800,00	0,00	1.136.400,00
3212102018	GUY -A paredes e Assiociados, SA	2.438.072,00	4.876.144,00	0,00	2.438.072,00
3212102026	Staar Visa	3.949.000,00	7.898.000,00	0,00	3.949.000,00
3212102029	Coutinho Neto	5.164.250,00	10.328.500,00	0,00	5.164.250,00
3212102030	Chiluli, Lda	6.532.509,00	13.065.018,00	0,00	6.532.509,00
3212102031	Perfilgest	12.584.942,43	25.169.884,86	0,00	12.584.942,43
3212102032	Cateringest	112.147.627,50	224.295.255,00	0,00	112.147.627,50
3212102034	IMTA -Tecnologia	390.830,00	781.660,00	0,00	390.830,00
3212102036	ITA	507.150,00	1.014.300,00	0,00	507.150,00
3212102037	Dellunno	2.042.983,57	4.085.967,14	0,00	2.042.983,57
3212102039	Data It	1.456.500,00	2.913.000,00	0,00	1.456.500,00
3212102041	EAGLESTONE	30.000.000,00	30.000.000,00	0,00	0,00

© PRIMAVERA BSS / Licença de: SECIL MARITIMA

Balancete Geral (Acumulado até Fim) - 2020

Valores em AKZ

Lançamento: <TODOS>

Data Contab. : 31-15-2020

Conta	Descrição	Mov. Débito	Mov. Crédito	Saldo Débito	Saldo Crédito
321210229	ENSA Seguros de Angola, SA	1.784.172,74	3.568.345,48	0,00	1.784.172,74
321211	Armador	0,00	1.992.655,00	0,00	1.992.655,00
32121128		0,00	1.992.655,00	0,00	1.992.655,00
321214	Navegação - Agênciamento	0,00	7.153.600,00	0,00	7.153.600,00
32121409	Unicargas	0,00	1.662.000,00	0,00	1.662.000,00
32121415	Vienar, Lda	0,00	5.491.600,00	0,00	5.491.600,00
32122	Estrangeiros	5.050.683.214,04	12.507.201.681,29	0,00	7.456.518.467,25
321224	Navegação - Agenciamento	5.050.683.214,04	12.507.201.681,29	0,00	7.456.518.467,25
32122402	TMA	5.050.683.214,04	12.507.201.681,29	0,00	7.456.518.467,25
32122402001	SNAV Collegamenti Marittimi	5.050.683.214,04	12.507.201.681,29	0,00	7.456.518.467,25
329	Fornecedores-saldos devedores	13.344.499,06	6.672.249,53	6.672.249,53	0,00
3291	Adiantamentos	13.344.499,06	6.672.249,53	6.672.249,53	0,00
32912	UN-TMA	13.344.499,06	6.672.249,53	6.672.249,53	0,00
32912001	CPC. África	13.056.921,06	6.528.460,53	6.528.460,53	0,00
32912002	Mega Comércio	86.578,00	43.289,00	43.289,00	0,00
32912003	Damer	201.000,00	100.500,00	100.500,00	0,00
	Soma Líquida	**5.697.622.816,03**	**13.459.051.089,21**	**0,00**	**7.761.428.273,18**
			Soma Saldos	**7.564.750,54**	**7.768.993.023,72**
34	ESTADO	543.665.236,78	628.591.873,05	0,00	84.926.636,27
341	Imposto s/ lucros	65.064.221,95	65.064.221,95	0,00	0,00
3411	Imposto Industrial	65.064.221,95	65.064.221,95	0,00	0,00
341102	Pagamento definitivo	14.149.415,00	14.149.415,00	0,00	0,00
341103	Retenções efectuadas por clientes	50.914.806,95	50.914.806,95	0,00	0,00
342	Imposto de produção e consumo	87.202,80	87.202,80	0,00	0,00
3421	IC_SÉCIL	87.202,80	87.202,80	0,00	0,00
343	Imposto de rendimento de trabalho	140.613.102,34	201.952.827,73	0,00	61.339.725,39
3431	IRT - Trabalhador por Conta de Outrem	89.974.219,60	93.313.793,48	0,00	3.339.573,88
3432	IRT - Trabalho por Conta Propria	2.528.591,00	2.633.310,91	0,00	104.719,91
3433	Trabalhadores por conta de outrem UN	17.855.262,00	47.075.669,40	0,00	29.220.407,40
3434	Trabalhadores por conta propria UN	167.333,00	167.332,46	0,54	0,00
3435	ACORDOS COM AGT	30.087.696,74	58.762.721,48	0,00	28.675.024,74
34351	ACORDO Nº01/DTT/EF/3ªRT/17	28.675.024,74	57.350.049,48	0,00	28.675.024,74
34352	imposto industrial provisorio	1.412.672,00	1.412.672,00	0,00	0,00
344	Segurança Social	188.231.305,35	214.143.238,07	0,00	25.911.932,72
3441	Segurança Social	34.683.278,23	34.683.278,23	0,00	0,00
3442	Segurança Social - UN	153.548.027,12	179.459.959,84	0,00	25.911.932,72
345	Imposto sobre o valor Acrescentado	78.113.829,11	78.869.135,70	0,00	755.306,59
3452	IVA - Dedutivel	66.228.737,65	66.984.044,24	0,00	755.306,59
34522	Meios Fixos e Investimentos	112.736,75	112.736,75	0,00	0,00
345221	IVA - Ded. - Meios Fixos e Inv. - 14%	112.736,75	112.736,75	0,00	0,00
3452211	IVA - Ded. - Meios Fixos e Inv. - M. Inte	112.736,75	112.736,75	0,00	0,00
34522111	IVA - Ded. - Meios Fixos e Inv. - M. Int.	112.736,75	112.736,75	0,00	0,00
34523	Outros Bens e Serviços	66.116.000,90	66.871.307,49	0,00	755.306,59
345231	IVA - Ded. - Outros Bens - 14%	3.173.675,57	66.436.138,25	0,00	63.262.462,68
3452311	IVA - Ded. - Outros Bens - Mercado Inte	3.173.675,57	66.436.138,25	0,00	63.262.462,68
34523111	IVA - Ded. - Out. Bens - M. Int. - 14%	3.173.675,57	66.436.138,25	0,00	63.262.462,68
345231113	IVA - Ded. - Outros Bens - M.interno - I'	3.173.675,57	66.436.138,25	0,00	63.262.462,68
345232	IVA - Ded. - Serviços - 14%	62.942.325,33	435.169,24	62.507.156,09	0,00
3452321	IVA - Ded. - Serviços - Mercado Interno	62.942.325,33	435.169,24	62.507.156,09	0,00
34523211	IVA - Ded. - Serviços - M. Interno - 14%	62.942.325,33	435.169,24	62.507.156,09	0,00
345232111	IVA Dedutível - Serviços - M. interno -	62.942.325,33	435.169,24	62.507.156,09	0,00
3453	IVA Liquidado	5.942.545,73	5.942.545,73	0,00	0,00
34534	Operações especiais	5.942.545,73	5.942.545,73	0,00	0,00
345341	IVA Liq. - Op. Esp. 14%	5.942.545,73	5.942.545,73	0,00	0,00
3453411	IVA Liq. - Op. Esp. - Mercado Interno	5.942.545,73	5.942.545,73	0,00	0,00
34534111	IVA Liq. - Op. Esp. - M.Interno - 14%	5.942.545,73	5.942.545,73	0,00	0,00
3455	IVA apuramento	5.942.545,73	5.942.545,73	0,00	0,00

© PRIMAVERA BSS / Licença de: SECIL MARITIMA

Balancete Geral (Acumulado até Fim) - 2020

Valores em AKZ

Lançamento: <TODOS> Data Contab. : 31-15-2020

Conta	Descrição	Mov. Débito	Mov. Crédito	Saldo Débito	Saldo Crédito
34551	Apuramento do regime de IVA normal	0,00	5.942.545,73	0,00	5.942.545,73
34552	Apuramento do regime de IVA de caixa	5.942.545,73	0,00	5.942.545,73	0,00
346	Retenção Lei 19/14	43.110.151,13	51.378.245,94	0,00	8.268.094,81
3461	Sécil Marítima	43.110.151,13	51.378.245,94	0,00	8.268.094,81
34610004	INCENTEA	47.627,05	47.627,05	0,00	0,00
34610011	Universo Limpo	16.380,00	16.380,00	0,00	0,00
34610028	Frigo Grupo	38.246,00	38.246,00	0,00	0,00
34610041	Mazieta Junior	0,29	0,29	0,00	0,00
34610047	InCentea	7.345,00	7.345,00	0,00	0,00
34610048	Luriframia	1.820,00	1.820,00	0,00	0,00
34610049	VIENAR, LDA	17.654,00	17.654,00	0,00	0,00
34610050	TCUL, LDA	6.370,00	6.370,00	0,00	0,00
34610053	Gama Ret a Car	6.825,00	6.825,00	0,00	0,00
34610054	MACON - Transportes	9.750,00	9.750,00	0,00	0,00
34610055	BC Redes	32.500,00	32.500,00	0,00	0,00
34610056	DIVERSAS PROP- LCCHINA...	8.528.449,71	8.528.449,71	0,00	0,00
34610057	AUDICONTAS	0,50	0,50	0,00	0,00
34610058	Sinotrans Angola,Lda	347.129,00	347.129,00	0,00	0,00
34610059	Vlams	1.543,75	1.543,75	0,00	0,00
34610060	DÍGITOS & NÚMEROS, LDA	35.100,00	35.100,00	0,00	0,00
34610062	Outras Retenções	33.732.109,83	42.000.204,64	0,00	8.268.094,81
34610063	GRUPO HAMZE	281.301,00	281.301,00	0,00	0,00
347	Imposto de Selo	6.095.145,00	6.167.810,86	0,00	72.665,86
3471	Imposto de Selo	6.022.478,00	6.022.476,86	1,14	0,00
3472	Imposto de Selo - UN	72.667,00	145.334,00	0,00	72.667,00
348	Subsidios a preços	21.858.380,00	10.929.190,00	10.929.190,00	0,00
3482	UN-TMA	21.858.380,00	10.929.190,00	10.929.190,00	0,00
34821	Subsídios sobre vendas de bilhetes	21.858.380,00	10.929.190,00	10.929.190,00	0,00
349	Outros impostos	491.899,10	0,00	491.899,10	0,00
3492	Retençao IPU - Senhorio Secil Lei 18/11	491.899,10	0,00	491.899,10	0,00
	Soma Líquida	**543.665.236,78**	**628.591.873,05**	**0,00**	**84.926.636,27**
			Soma Saldos	**79.870.792,60**	**164.797.428,87**
36	PESSOAL	918.563.968,82	932.347.905,63	0,00	13.783.936,81
361	Pessoal - remunerações	896.542.558,44	913.589.688,91	0,00	17.047.130,47
3612	Empregados	896.542.558,44	913.589.688,91	0,00	17.047.130,47
36121	Remunerações	895.291.764,44	912.338.894,91	0,00	17.047.130,47
36123	Remunerações - UN	1.250.794,00	1.250.794,00	0,00	0,00
361230035	Elias Ferreira Arsenio	100.000,00	100.000,00	0,00	0,00
361230065	Osvaldo Francisco Romao	160.000,00	160.000,00	0,00	0,00
361230073	Milton Mateus CArlos Ndula	100.000,00	100.000,00	0,00	0,00
361230074	Joana Deolinda Bernardo Damiao(Secre	130.794,00	130.794,00	0,00	0,00
361230096	Jose Simoes Amaral	400.000,00	400.000,00	0,00	0,00
361230107	Conceiçao Lucombo Oliveira	160.000,00	160.000,00	0,00	0,00
361230119	Gilberto Gonçalves Fonseca	200.000,00	200.000,00	0,00	0,00
363	Pessoal adiantamentos	15.508.931,50	12.490.101,56	3.018.829,94	0,00
3630	SÉCIL	13.549.560,84	10.869.167,88	2.680.392,96	0,00
3630001	Joaquim Alberto dos Santos	1.343.825,08	175.281,20	1.168.543,88	0,00
3630004	Manuel Evaristo	352.028,52	0,00	352.028,52	0,00
3630008	Mario Cardoso	200.000,00	1.258.914,60	0,00	1.058.914,60
3630012	Diamantino Pimpão	218.997,66	0,00	218.997,66	0,00
3630013	Hermínia Soares	837.320,11	272.988,36	564.331,75	0,00
3630015	Osvaldo Abílio Francisco	141.625,00	0,00	141.625,00	0,00
3630016	Mariquinha Rocha	86.250,91	110.240,00	0,00	23.989,09
3630017	Alfredo Manuel Filipe	230.883,25	0,00	230.883,25	0,00
3630020	Domingos Correia Cassambi	20.000,00	0,00	20.000,00	0,00
3630026	Júlio Eduardo Bento	738.549,06	738.549,03	0,03	0,00
3630028	Pedro Paulo Luis	188.146,00	0,00	188.146,00	0,00

© PRIMAVERA BSS / Licença de: SECIL MARITIMA

Balancete Geral (Acumulado até Fim) - 2020

Valores em AKZ

Lançamento: <TODOS>

Data Contab. : 31-15-2020

Conta	Descrição	Mov. Débito	Mov. Crédito	Saldo Débito	Saldo Crédito
3630036	Manuel Figueira Panzo	541.800,73	0,00	541.800,73	0,00
3630040	José Olimpio Dumbo Luis	266.612,30	0,00	266.612,30	0,00
3630041	Moisés Gaeta Chopeta	464.052,38	0,00	464.052,38	0,00
3630043	Pedro Fica	60.280,46	0,00	60.280,46	0,00
3630045	Maria Madalena Bernardo	31.100,00	689.000,00	0,00	657.900,00
3630046	Candido Augusto da Silva Neto	309.669,31	166.533,93	143.135,38	0,00
3630047	Zuinder Horacio Cumandala Manico	166.363,74	166.363,74	0,00	0,00
3630048	Victorino de Matos Agostinho	0,00	344.638,80	0,00	344.638,80
3630049	Mateus M. D. Mateus	0,00	114.878,70	0,00	114.878,70
3630050	Carlos António M.M dos Santos	270.789,89	285.099,59	0,00	14.309,70
3630052	Mariquinha_Rocha	468.520,00	0,00	468.520,00	0,00
3630053	Adailton dos Santos	480.720,00	330.720,00	150.000,00	0,00
3630054	Marcio Napoleão	180.660,39	0,00	180.660,39	0,00
3630055	Claudio Santos	0,00	15.827,68	0,00	15.827,68
3630056	Jesus Livela	508.668,73	514.595,04	0,00	5.926,31
3630057	Manuel Nsala Narciso	984.732,03	984.732,03	0,00	0,00
3630058	Dinis Manuel Cassombe	19.750,00	19.750,00	0,00	0,00
3630059	Gervasio Euclide	336.153,73	306.922,04	29.231,69	0,00
3630061	António Gonçalves	0,00	0,07	0,00	0,07
3630062	Artur Herich Goma	499.800,00	636.366,08	0,00	136.566,08
3630063	Caetano Maximata_(Elizandra Lima)	0,00	68.257,83	0,00	68.257,83
3630065	Miguel Paulo	328.244,01	0,00	328.244,01	0,00
3630066	Nivaldo e Silva	549.624,31	510.945,87	38.678,44	0,00
3630069	Mário Bessa (Denise Lopes)	564.258,30	540.000,00	24.258,30	0,00
3630070	Augusto Kazequene	0,00	200.486,48	0,00	200.486,48
3630071	Cota Sindical	530.528,38	510.782,43	19.745,95	0,00
3630072	Isidro Carmo	14.615,44	14.615,44	0,00	0,00
3630073	Joana Alberto	81.531,64	81.531,64	0,00	0,00
3630074	Daniel Saiove	59.907,00	59.907,00	0,00	0,00
3630076	Lourenço Jacinto dos Santos Guilherme	33.566,46	110.722,57	0,00	77.156,11
3630077	João Martins	0,00	200.531,71	0,00	200.531,71
3630078	Kassongo Ngoy	482.300,00	482.300,00	0,00	0,00
3630079	ANA BERNARDO	551.200,00	551.200,00	0,00	0,00
3630080	Alberto de Sousa	406.486,02	406.486,02	0,00	0,00
3631	SÉCIL	955.414,61	218.194,00	737.220,61	0,00
36319	Mario André Cardoso	955.414,61	218.194,00	737.220,61	0,00
36336	Herminia Soares	0,00	97.735,96	0,00	97.735,96
36356	Loureço Jacinto dos Santos Guilherme	77.156,05	0,00	77.156,05	0,00
36357	jose Domingos Miguel	0,00	86.159,72	0,00	86.159,72
36371	Eduardo Luis Mandela	100.000,00	50.000,00	50.000,00	0,00
36383	Manuel Evaristo	0,00	300,00	0,00	300,00
36389	Maria Madalena Bernardo	826.800,00	0,00	826.800,00	0,00
36393	Joaquim Alberto dos Santos	0,00	1.168.544,00	0,00	1.168.544,00
364	Pessoal adiantamentos - UN	1.285.636,28	1.041.272,56	244.363,72	0,00
3640009	Fabio Stefan Santos	100.000,00	50.000,00	50.000,00	0,00
3640028	Francisco Estevao Miguel Barroso	200.000,00	100.000,00	100.000,00	0,00
3640029	Cristino Pereira	240.000,00	120.000,00	120.000,00	0,00
3640030	Kanga Casimiro De Sousa	80.000,00	40.000,00	40.000,00	0,00
3640031	Gabriel Afonso Ferreira	200.000,00	100.000,00	100.000,00	0,00
3640032	Noe Bandeira	200.000,00	100.000,00	100.000,00	0,00
3640999	Adiantamentos pessoal diverso TMA	265.636,28	531.272,56	0,00	265.636,28
369	Pessoal outros	5.226.842,60	5.226.842,60	0,00	0,00
3691	Zuinder Manico	5.226.842,60	5.226.842,60	0,00	0,00
	Soma Líquida	**918.563.968,82**	**932.347.905,63**	**0,00**	**13.783.936,81**
			Soma Saldos	**7.800.952,78**	**21.584.889,59**
37	OUTROS VALORES A RECEBER E A PAGA	22.459.892.722,20	42.746.445.916,10	0,00	20.286.553.193,90
372	Vendas de Imobilizado	21.311.155,02	0,00	21.311.155,02	0,00

© PRIMAVERA BSS / Licença de: SECIL MARITIMA

Balancete Geral (Acumulado até Fim) - 2020

Valores em AKZ

Lançamento: <TODOS>

Data Contab. : 31-15-2020

Conta	Descrição	Mov. Débito	Mov. Crédito	Saldo Débito	Saldo Crédito
3721	Corporeo	21.311.155,02	0,00	21.311.155,02	0,00
372101	Unicargas	21.311.155,02	0,00	21.311.155,02	0,00
373	Proveitos a facturar(Acrécimos de Prov	7.907.964,36	7.907.493,23	471,13	0,00
3733	Juros	7.907.964,36	7.907.493,23	471,13	0,00
37331	Juros de Depósitos a prazo	7.907.964,36	7.907.493,23	471,13	0,00
3733101	Bancos_ Moeda Nacional AKZ	1.643.835,63	1.643.835,63	0,00	0,00
3733102	Bancos_ Moeda Estrangeira USD	6.264.128,73	6.263.657,60	471,13	0,00
374	Encargos repartir p/perid. fut.(Custos E	2.487.138,40	1.289.411,01	1.197.727,39	0,00
3743	Seguros	2.487.138,40	1.289.411,01	1.197.727,39	0,00
374301	Automóveis	997.353,36	508.696,67	488.656,69	0,00
374303	Seguro de Acidente de Trabalho	1.489.785,04	780.714,34	709.070,70	0,00
375	Encargos a pagar(Acréscimos de Custos	372.748.512,44	430.171.079,57	0,00	57.422.567,13
3751	Remunerações	32.424.622,00	45.424.622,00	0,00	13.000.000,00
375101	Subsídio de Férias (SÉCIL)	32.424.622,00	45.424.622,00	0,00	13.000.000,00
3756	Honorários e Avenças	14.244.000,00	29.244.000,00	0,00	15.000.000,00
37561	SÉCIL	14.244.000,00	29.244.000,00	0,00	15.000.000,00
3756101	Contabilidade, Auditoria e Consultoria	14.244.000,00	29.244.000,00	0,00	15.000.000,00
3758	Estimativas dos Custos Mensais	326.079.890,44	326.079.890,44	0,00	0,00
3758009	Transporte Rodoviário	326.079.890,44	326.079.890,44	0,00	0,00
3759	Acrescimos de Custos	0,00	29.422.567,13	0,00	29.422.567,13
37591	SÉCIL	0,00	29.422.567,13	0,00	29.422.567,13
379	Outros valores a rec. e a pagar	22.055.437.951,98	42.307.077.932,29	0,00	20.251.639.980,31
3791	Valores a Receber	64.990.350,69	6.440.314,24	58.550.036,45	0,00
37910002	Agencia do Lobito	69.932,96	0,00	69.932,96	0,00
37912	Assis Loureiro	64.920.417,73	6.440.314,24	58.480.103,49	0,00
379120	Org.Aux Pr	54.329.694,21	6.440.314,24	47.889.379,97	0,00
37912028	GET Training	283.500,00	141.750,00	141.750,00	0,00
37912041	TMA -Ncr Angola - Maculusso	504.552,00	252.276,00	252.276,00	0,00
37912044	PARCELAR PRESTAÇÃO DE SERVIÇOS	652.888,00	1.305.776,00	0,00	652.888,00
37912047	Maria Carolina Fortes	0,00	750.000,00	0,00	750.000,00
37912049	REIS AZEVEDO - VIATURA T.PRADO LD-	780.000,00	0,00	780.000,00	0,00
37912050	LOJA DO TERMINAL DO PORTO DE LUA	83.072,86	41.536,43	41.536,43	0,00
37912051	TMA-BAI PAGAMENTO NÃO AUTORIZA	1.947.515,62	973.757,81	973.757,81	0,00
37912052	TMA-GRILHERME DA SILVA CARDOSO	443.576,00	221.788,00	221.788,00	0,00
37912053	TMA-ADRIANO MAKAI	584.000,00	292.000,00	292.000,00	0,00
37912054	TMA-SICIE	393.860,00	196.930,00	196.930,00	0,00
37912055	TMA-PUMANGOL	1.231.200,00	615.600,00	615.600,00	0,00
37912056	TMA-KORRI AUTO PARTS	464.000,00	232.000,00	232.000,00	0,00
37912057	TMA-DATAMEX	2.342.009,73	824.915,00	1.517.094,73	0,00
37912058	TMA-LUIS JOSE MANUEL	592.970,00	296.485,00	296.485,00	0,00
37912059	TMA-EDUCASOCIAL LDA	147.750,00	295.500,00	0,00	147.750,00
37912060	DCM SECIL-MINISTERIO DO COMERCIO	150.000,00	0,00	150.000,00	0,00
37912061	PEACERBIRD COMERCIO GERAL	43.728.800,00	0,00	43.728.800,00	0,00
379121	BNA Venda Directa Nº 592	10.590.723,52	0,00	10.590.723,52	0,00
3792	Valores a Pagar	15.618.905.331,32	35.662.919.363,30	0,00	20.044.014.031,98
37920	Valores a Pagar	15.618.905.331,32	35.662.919.363,30	0,00	20.044.014.031,98
37920001	Frederico Armando Jose (Secil Lobito)	208.639,11	0,00	208.639,11	0,00
37920007	Sistec S.A	24.813,68	0,00	24.813,68	0,00
37920008	TV. Cabo	666.605,61	0,00	666.605,61	0,00
37920010	Despachante_Miguel Francisco da Silva	25.783.954,03	1.101.550,46	24.682.403,57	0,00
37920015	Movicel	12.563,17	0,00	12.563,17	0,00
37920019	Delegaçao Prov.dos Transp.e Telecomu	0,00	179.300,00	0,00	179.300,00
37920021	Porto do Lobito	0,00	60.000.000,00	0,00	60.000.000,00
37920023	CAMES ANGOLA	536.972,28	0,00	536.972,28	0,00
37920030	U.Q.S	50.000,00	0,00	50.000,00	0,00
37920038	Key News	0,00	1.498.900,00	0,00	1.498.900,00
37920042	Angola Telecom	0,00	936.451,21	0,00	936.451,21

© PRIMAVERA BSS / Licença de: SECIL MARITIMA

Balancete Geral (Acumulado até Fim) - 2020

Valores em AKZ

Lançamento: <TODOS>

Data Contab. : 31-15-2020

Conta	Descrição	Mov. Débito	Mov. Crédito	Saldo Débito	Saldo Crédito
37920046	Clinica Sagrada Esperança	0,00	11.530.745,42	0,00	11.530.745,42
37920047	Ibermedia	0,00	3.372.525,00	0,00	3.372.525,00
37920048	Imagem Vip	0,00	3.023.664,00	0,00	3.023.664,00
37920050	Jose Antonio Lopes Semedo	0,00	6.943.725,00	0,00	6.943.725,00
37920051	World Investiment News	0,00	462.915,00	0,00	462.915,00
37920052	Porto de Luanda	0,00	70.000.000,00	0,00	70.000.000,00
37920054	Maersk	0,00	72.635,35	0,00	72.635,35
37920056	Telecomp	0,00	1.030.944,00	0,00	1.030.944,00
37920072	LUMIÉRE - Serviços de Comunicação e	0,00	575.000,00	0,00	575.000,00
37920076	Reembolsar Unidade de Negocios	0,00	9.000,00	0,00	9.000,00
37920082	UNICARGAS	360.000,00	0,00	360.000,00	0,00
37920090	TMA - Transporte Marítimo de Angola	4.887.181.334,73	4.887.181.334,73	0,00	0,00
37920091	Despachante _Adão João Manuel	458.091,15	0,00	458.091,15	0,00
37920092	Crcc20	0,00	105.709,83	0,00	105.709,83
37920094	Despachante_Damião Fernandes dos S	242.227.271,35	280.249.287,12	0,00	38.022.015,77
37920097	Despachante_Tuturi Domingos Massaq	55.366.432,74	19.859.281,84	35.507.150,90	0,00
379201	Key News	10.406.028.653,47	30.314.786.394,34	0,00	19.908.757.740,87
37920101	Despachante_Rf & Cs Transitário, Lda	92.991.531,79	102.493.370,68	0,00	9.501.838,89
37920102	Despachante_Afm	0,00	70.706.654,00	0,00	70.706.654,00
37920103	Despachante_Miguel Francisco da Silva	15.195.720,98	5.774.600,47	9.421.120,51	0,00
37920104	Despachante_Alpetro	0,00	180.812.434,01	0,00	180.812.434,01
37920105	Despachante_Av_Transitos, Lda	1.425.781.301,82	1.335.990.925,31	89.790.376,51	0,00
37920106	Despachante_João Cordeiro	168.069.487,14	294.468.420,38	0,00	126.398.933,24
37920107	Despachante_Rf & Cs_	75.634.917,27	648.127,27	74.986.790,00	0,00
37920108	Despachante_Maria Jasse	988.692,40	111.357.710,34	0,00	110.369.017,94
37920109	Despachante_Paixão delgado	147.043.878,59	156.295.660,02	0,00	9.251.781,43
37920110	Despachante_Mg	700.803.105,23	679.912.231,36	20.890.873,87	0,00
37920111	Despachante_Hélio Madaleno	188.382.210,59	47.460.177,24	140.922.033,35	0,00
37920112	Despachante_Maria Filomena Q.P.jass	147.245.219,17	41.916.934,00	105.328.285,17	0,00
37920113	Despachante_Antonio Fernando Mate	97.668.655,78	550.482,00	97.118.173,78	0,00
37920115	Despachante_Alpetro	319.841.053,81	35.328.203,95	284.512.849,86	0,00
37920116	Despachante_Miguel da Silva	0,00	4.192.441,06	0,00	4.192.441,06
37920117	Despachante_Adão João Manuel	90.547,90	0,00	90.547,90	0,00
37920118	Despachante_Guaranesia	107.462.643,12	79.133.489,51	28.329.153,61	0,00
37920119	Despachante_Nuno Santos	123.493.489,18	135.334.391,35	0,00	11.840.902,17
37920121	MOISES DIMINGOS CHAVIER - TRSNF.	0,00	75.344,00	0,00	75.344,00
37920122	ANTONIO OLIVEIRA GONÇALVES - TRS	0,00	120.000,00	0,00	120.000,00
37920123	VD - BILHETES - TMA EXPRESS	1.660.500,00	1.660.500,00	0,00	0,00
37920125	TRANSFERENCIA (ENTRADA) POR JUSTI	0,00	10.000,00	0,00	10.000,00
37920126	JOSE CONCEIÇÃO GONSALVES	0,00	60.000,00	0,00	60.000,00
37920127	TMA - VALOR DO PIP MINITRANS	1.262.067.048,23	2.524.134.096,46	0,00	1.262.067.048,23
37920129	TMA - EMPRESTIMO RECEBIDO DO IM	101.169.449,52	261.220.184,14	0,00	160.050.734,62
37920130	TMA - EMPRESTIMO RECEBIDO DO PO	60.000.000,00	281.643.858,00	0,00	221.643.858,00
37920132	TMA - DIVIDA COM CNC.PAGAMENTO	5.370.439.200,95	6.555.425.349,56	0,00	1.184.986.148,61
37920133	TMA.SECIL - DIVIDA COM CNC EURO	0,00	400.951.585,26	0,00	400.951.585,26
37920134	TMA.SECIL - DIVIDA COM CNC USD	0,00	17.007.109.223,97	0,00	17.007.109.223,97
3794	Contas Correntes	6.209.512.790,94	6.563.783.796,66	0,00	354.271.005,72
37941	Agenciamento de Navios	16.906.604,26	20.703.680,62	0,00	3.797.076,36
37941001	Navio MV TREASURE	4.914.695,01	0,00	4.914.695,01	0,00
37941002	Navio MV MORNIG CALM	1.541.586,23	0,00	1.541.586,23	0,00
37941003	Navio MV MORNIG COMPOSER	6.802.228,84	0,00	6.802.228,84	0,00
37941004	Navio M/V Grand Victor	0,00	1.328.110,62	0,00	1.328.110,62
37941005	Navio UKOR	3.648.094,18	19.375.570,00	0,00	15.727.475,82
37942	Linha de Credito da China	6.192.606.186,68	6.543.080.116,04	0,00	350.473.929,36
3794201	CMEC-COMTRAS	0,00	279.126.290,07	0,00	279.126.290,07
3794201001	Proposta ...613	0,00	279.126.290,07	0,00	279.126.290,07
3794202	CMEC	837.204.711,79	1.049.023.128,81	0,00	211.818.417,02

© PRIMAVERA BSS / Licença de: SECIL MARITIMA

Balancete Geral (Acumulado até Fim) - 2020

Valores em AKZ

Lançamento: <TODOS>

Data Contab. : 31-15-2020

Conta	Descrição	Mov. Débito	Mov. Crédito	Saldo Débito	Saldo Crédito
379420200	.....	24.503.466,22	10.741.452,40	13.762.013,82	0,00
3794202001	Proposta_799	1.606.982,72	1.491.916,00	115.066,72	0,00
3794202002	Proposta_830	3.575.829,40	15.000,00	3.560.829,40	0,00
3794202003	Proposta_792	387.733,10	0,00	387.733,10	0,00
3794202004	Proposta_739	10.178.501,00	0,00	10.178.501,00	0,00
3794202005	Proposta_741	0,00	492.536,40	0,00	492.536,40
3794202006	Proposta_740	2.538.000,00	2.538.000,00	0,00	0,00
3794202007	Proposta_738	141.000,00	282.000,00	0,00	141.000,00
3794202008	Proposta_831	5.922.000,00	5.922.000,00	0,00	0,00
3794202009	Proposta_799	153.420,00	0,00	153.420,00	0,00
3794202010	Proposta_826	282.000,00	132.114,60	149.885,40	0,00
3794202011	Proposta_827	282.000,00	131.593,80	150.406,20	0,00
3794202012	Proposta_843	3.051.600,00	4.725.122,60	0,00	1.673.522,60
3794202013	Proposta_844	7.755.000,00	7.755.000,00	0,00	0,00
3794202014	Proposta_909	141.000,00	141.000,00	0,00	0,00
3794202015	Proposta_910	2.091.992,03	0,00	2.091.992,03	0,00
3794202016	Proposta_911	1.450.200,00	1.450.200,00	0,00	0,00
3794202017	Proposta_845	90.600,00	32.388,00	58.212,00	0,00
3794202018	Proposta_936	11.948.928,00	11.948.928,00	0,00	0,00
3794202019	Proposta_937	98.705,18	0,00	98.705,18	0,00
3794202020	Proposta_1004	12.528.600,00	12.528.600,00	0,00	0,00
3794202021	Proposta_1006	1.218.600,00	1.783.260,60	0,00	564.660,60
3794202022	Proposta_1005	7.616.064,10	15.000,00	7.601.064,10	0,00
3794202024	Proposta_1033	1.979.171,97	0,00	1.979.171,97	0,00
3794202025	Proposta_1007	0,00	310.401,30	0,00	310.401,30
3794202026	Proposta_1032	6.112.800,00	6.112.800,00	0,00	0,00
3794202027	Proposta_431	11.136.176,00	11.136.176,00	0,00	0,00
3794202028	Proposta_1005	0,00	10.295.374,00	0,00	10.295.374,00
3794202029	Proposta_63	1.247.818,78	0,00	1.247.818,78	0,00
3794202030	Proposta_0109	5.428.566,09	8.788.874,10	0,00	3.360.308,01
3794202031	Proposta_1115	4.540.856,40	0,00	4.540.856,40	0,00
3794202032	Proposta_360	249.689,01	0,00	249.689,01	0,00
3794202033	Proposta_354	1.335.019,05	0,00	1.335.019,05	0,00
3794202034	Proposta_1192	25.088.805,44	24.060.120,00	1.028.685,44	0,00
3794202035	Proposta_1171	853.337,54	0,00	853.337,54	0,00
3794202036	Proposta_552	0,00	27.476.911,50	0,00	27.476.911,50
3794202037	Proposta_0514	0,00	14.884.704,00	0,00	14.884.704,00
3794202038	Proposta_0477	0,00	2.068.373,00	0,00	2.068.373,00
3794202039	Proposta_0365	0,00	114.286,15	0,00	114.286,15
3794202040	Proposta_502	790.007,10	0,00	790.007,10	0,00
3794202041	Proposta_636	0,00	3.656.474,00	0,00	3.656.474,00
3794202042	Proposta_607	0,00	6.640.772,90	0,00	6.640.772,90
3794202043	Proposta_608	998.387,00	979.710,80	18.676,20	0,00
3794202044	Proposta_849	0,00	1.377.503,40	0,00	1.377.503,40
3794202045	Proposta_1360	12.778.324,00	9.410.298,00	3.368.026,00	0,00
3794202046	Proposta_797	6.345.000,00	6.345.000,00	0,00	0,00
3794202047	Proposta_1209	42.393.620,48	34.024.119,65	8.369.500,83	0,00
3794202049	Proposta_1503	1.092.777,00	1.610.279,20	0,00	517.502,20
3794202050	Proposta_1367	1.636.243,35	2.088.800,28	0,00	452.556,93
3794202051	Proposta_1170	231.600,00	231.600,00	0,00	0,00
3794202052	Proposta_1172	886.200,00	886.200,00	0,00	0,00
3794202053	Proposta_1173	2.628.600,00	2.628.600,00	0,00	0,00
3794202054	Proposta_1110	4.415.392,00	4.088.468,10	326.923,90	0,00
3794202055	Proposta_1041	513.600,00	513.600,00	0,00	0,00
3794202056	Proposta_1844	141.000,00	141.000,00	0,00	0,00
3794202057	Proposta_0004	1.827.799,00	1.646.074,42	181.724,58	0,0
3794202058	Proposta_1364	7.005.018,47	0,00	7.005.018,47	0,0

© PRIMAVERA BSS / Licença de: SECIL MARITIMA

Balancete Geral (Acumulado até Fim) - 2020

Valores em AKZ

Lançamento: <TODOS>

Data Contab. : 31-15-2020

Conta	Descrição	Mov. Débito	Mov. Crédito	Saldo Débito	Saldo Crédito
3794202059	Proposta_0005_18	0,00	377.299,04	0,00	377.299,04
3794202060	Proposta_0006_18	3.659.211,80	996.297,20	2.662.914,60	0,00
3794202061	Proposta_0008_18	5.914.075,59	2.792.619,90	3.121.455,69	0,00
3794202062	Proposta_0035_18	240.254,78	180.608,40	59.646,38	0,00
3794202063	Proposta_0034_18	1.246.824,02	683.596,20	563.227,82	0,00
3794202064	Proposta_0009_18	2.500.619,18	1.152.018,00	1.348.601,18	0,00
3794202065	Proposta_1364	22.886.147,38	0,00	22.886.147,38	0,00
3794202066	Proposta_1365	886.200,00	886.200,00	0,00	0,00
3794202067	Proposta_1362	1.218.600,00	1.218.600,00	0,00	0,00
3794202068	Proposta_1366	90.600,00	90.600,00	0,00	0,00
3794202069	Proposta_1361	1.410.000,00	1.410.000,00	0,00	0,00
3794202070	Proposta_1502	362.400,00	362.400,00	0,00	0,00
3794202071	Proposta_1506	423.000,00	423.000,00	0,00	0,00
3794202072	Proposta_1693	906.000,00	906.000,00	0,00	0,00
3794202073	Proposta_1710	0,00	6.657.000,00	0,00	6.657.000,00
3794202074	Proposta_1694	3.696.000,00	3.696.000,00	0,00	0,00
3794202075	Proposta_1699	4.935.000,00	4.935.000,00	0,00	0,00
3794202076	Proposta_1843	282.000,00	282.000,00	0,00	0,00
3794202077	Proposta_1901	735.000,00	735.000,00	0,00	0,00
3794202078	Proposta_1844	3.431.274,00	2.846.982,00	584.292,00	0,00
3794202079	Proposta_0294_18	5.884.377,00	17.551.653,33	0,00	11.667.276,33
3794202080	Proposta_0127_18	0,00	26.240.600,83	0,00	26.240.600,83
3794202081	Proposta_0305_18	1.208.903,59	0,00	1.208.903,59	0,00
3794202082	Proposta_0307_18	540.787,70	0,00	540.787,70	0,00
3794202083	Proposta_0306_18	475.412,04	0,00	475.412,04	0,00
3794202084	Proposta_0340_18	490.828,33	0,00	490.828,33	0,00
3794202085	Proposta_0327_18	4.588.305,22	0,00	4.588.305,22	0,00
3794202086	Proposta_0346_18	476.474,43	0,00	476.474,43	0,00
3794202087	Proposta_0567_18	1.319.904,42	0,00	1.319.904,42	0,00
3794202088	Proposta_1191_17	8.996.619,90	8.996.619,90	0,00	0,00
3794202089	Proposta_1210_18	1.500.600,00	44.741.462,95	0,00	43.240.862,95
3794202090	Proposta_1190_17	462.608,40	77.585.426,10	0,00	77.122.817,70
3794202091	Proposta_0582_18	2.280.058,86	0,00	2.280.058,86	0,00
3794202092	Proposta_0573_18	1.197.244,65	0,00	1.197.244,65	0,00
3794202094	Proposta_0583_18	1.235.646,81	0,00	1.235.646,81	0,00
3794202095	Proposta_1359_18	3.730.218,00	3.689.331,00	40.887,00	0,00
3794202096	Proposta_0903_18	184.792,08	0,00	184.792,08	0,00
3794202097	Proposta_1068_18	165.729,03	0,00	165.729,03	0,00
3794202098	Proposta_1214_18	268.634,72	0,00	268.634,72	0,00
3794202099	Proposta_1728_18	1.280.169,68	0,00	1.280.169,68	0,00
3794202100	Proposta_1347_18	591.877,52	0,00	591.877,52	0,00
3794202101	Proposta_0741_17	0,00	705.000,00	0,00	705.000,00
3794202102	Proposta_0010_18	6.928.343,67	9.943.368,37	0,00	3.015.024,70
3794202103	Proposta_1943_18	8.626.322,02	0,00	8.626.322,02	0,00
3794202104	Proposta_1740_18	5.732.705,95	0,00	5.732.705,95	0,00
3794202105	Proposta_1849_18	2.034.175,54	0,00	2.034.175,54	0,00
3794202106	Proposta_1942_18	27.058.562,28	0,00	27.058.562,28	0,00
3794202107	Proposta_1941_18	4.736.271,36	0,00	4.736.271,36	0,00
3794202108	Proposta_2480_18	0,00	0,01	0,00	0,01
3794202109	Proposta_2241_18	8.367.119,17	0,00	8.367.119,17	0,00
3794202110	Proposta_1995_18	4.961.138,37	0,00	4.961.138,37	0,00
3794202111	Proposta_2230_18	1.389.145,75	0,00	1.389.145,75	0,00
3794202112	Proposta_2710_18	340.047,93	0,00	340.047,93	0,00
3794202113	Proposta_0128_18	1.514.959,66	813.084,36	701.875,30	0,00
3794202114	Proposta_2472_18	2.728.102,47	0,00	2.728.102,47	0,00
3794202115	Proposta_2471_18	8.795.163,89	0,00	8.795.163,89	0,00
3794202116	Proposta_0437_19	0,00	6.210.155,14	0,00	6.210.155,14

© PRIMAVERA BSS / Licença de: SECIL MARITIMA

Balancete Geral (Acumulado até Fim) - 2020

Valores em AKZ

Lançamento: <TODOS>

Data Contab. : 31-15-2020

Conta	Descrição	Mov. Débito	Mov. Crédito	Saldo Débito	Saldo Crédito
3794202117	Proposta_0758_19	0,00	1.805.071,49	0,00	1.805.071,49
3794202118	Proposta_1107_19	1.281.822,71	0,00	1.281.822,71	0,00
3794202119	Proposta_1443_2019	4.909.677,33	0,00	4.909.677,33	0,00
3794202120	Proposta_1442_2019	2.114.842,60	0,00	2.114.842,60	0,00
3794202121	Proposta_1609_2019	4.592.549,78	0,00	4.592.549,78	0,00
3794202122	Proposta_1610_2019	1.985.823,47	0,00	1.985.823,47	0,00
3794202123	Proposta_0309_2020	4.425.322,80	1.633.939,18	2.791.383,62	0,00
3794202124	Proposta_0307_2020	19.287.022,04	21.597.251,31	0,00	2.310.229,27
3794202125	Proposta_0308_2020	2.324.484,74	2.913.949,05	0,00	589.464,31
3794202126	Proposta_0314_2020	29.562.832,01	31.200.966,27	0,00	1.638.134,26
3794202127	Proposta_0315_2020	33.700.522,29	35.989.773,68	0,00	2.289.251,39
3794202128	Proposta_0705_2020	94.115.441,85	110.651.527,00	0,00	16.536.085,15
3794202129	Proposta_0706_2020	126.532.957,94	192.601.040,73	0,00	66.068.082,79
3794202130	Proposta_0707_2020	28.088.132,94	8.988.664,03	19.099.468,91	0,00
3794202131	Proposta_0619_2020	78.307.770,92	84.346.414,25	0,00	6.038.643,33
3794202132	Proposta_0944_2020	15.350.189,77	96.934.492,00	0,00	81.584.302,23
3794202133	Proposta GAMEK_0006_2018	996.297,20	350.936,29	645.360,91	0,00
3794203	CTCE	1.689.808.684,67	1.763.886.944,29	0,00	74.078.259,62
3794203001	Proposta_Nº 633	75.802,28	0,00	75.802,28	0,00
3794203002	Proposta_847	0,00	688.896,48	0,00	688.896,48
3794203003	Proposta_603	0,00	3.699.811,22	0,00	3.699.811,22
3794203004	Proposta_793	638.927,25	0,00	638.927,25	0,00
3794203005	Proposta_914	4.586.796,61	1.439.324,60	3.147.472,01	0,00
3794203006	Proposta_1002	2.132.411,48	50.000,00	2.082.411,48	0,00
3794203007	Proposta_1003	0,00	413.516,31	0,00	413.516,31
3794203008	Proposta_1001	14.302.186,66	15.000,00	14.287.186,66	0,00
3794203009	Proposta_930	5.462.120,17	0,00	5.462.120,17	0,00
3794203010	Proposta_67	6.713.993,83	120.000,00	6.593.993,83	0,00
3794203011	Proposta_554	18.340.145,47	162.800,00	18.177.345,47	0,00
3794203012	Proposta_1169	0,00	866.857,81	0,00	866.857,81
3794203013	Proposta_1092	0,00	844.103,72	0,00	844.103,72
3794203014	Proposta_1097	563.762,00	1.168.980,59	0,00	605.218,59
3794203015	Proposta_325	0,00	7.212.859,51	0,00	7.212.859,51
3794203016	Proposta_324	1.781.301,41	56.040,00	1.725.261,41	0,00
3794203017	Proposta_449	0,00	558.668,43	0,00	558.668,43
3794203018	Proposta_1174	0,00	1.916.030,82	0,00	1.916.030,82
3794203019	Proposta_1231	9.092.871,84	0,00	9.092.871,84	0,00
3794203020	Proposta_1219	23.125.572,86	0,00	23.125.572,86	0,00
3794203021	Proposta_1233	0,00	367.347,00	0,00	367.347,00
3794203022	Proposta_1358	0,00	278.531,00	0,00	278.531,00
3794203023	Proposta_0451	0,00	12.683.803,30	0,00	12.683.803,30
3794203024	Proposta_0500	223.000,64	821.811,27	0,00	598.810,63
3794203025	Proposta_0553	0,00	8.837.445,00	0,00	8.837.445,00
3794203026	Proposta_601	0,00	578.797,38	0,00	578.797,38
3794203027	Proposta_600	0,00	6.052.903,34	0,00	6.052.903,34
3794203028	Proposta_499	2.758.427,96	0,00	2.758.427,96	0,00
3794203029	Proposta_1234	10.787.159,05	0,00	10.787.159,05	0,00
3794203030	Proposta_1493	0,00	708.089,95	0,00	708.089,95
3794203031	Proposta_1489A	0,00	2.288.942,40	0,00	2.288.942,40
3794203032	Proposta_1489B	0,00	889.904,60	0,00	889.904,60
3794203033	Proposta_1904	0,00	548.281,40	0,00	548.281,40
3794203034	Proposta_0123	6.083.815,65	1.061.680,50	5.022.135,15	0,00
3794203035	Proposta_67/2017	7.211.297,12	0,00	7.211.297,12	0,00
3794203036	Proposta_0106	0,00	288.237,80	0,00	288.237,80
3794203037	Proposta_0036_18	3.300.492,75	530.881,28	2.769.611,47	0,00
3794203038	Proposta_0130_18	2.381.627,95	0,00	2.381.627,95	0,00
3794203039	Proposta_0295_18	0,00	442.906,86	0,00	442.906,86

© PRIMAVERA BSS / Licença de: SECIL MARITIMA

Balancete Geral (Acumulado até Fim) - 2020

Valores em AKZ

Lançamento: <TODOS>

Data Contab. : 31-15-2020

Conta	Descrição	Mov. Débito	Mov. Crédito	Saldo Débito	Saldo Crédito
3794203040	Proposta_0296_18	1.237.867,04	0,00	1.237.867,04	0,00
3794203041	Proposta_0299_18	208.423,25	0,00	208.423,25	0,00
3794203042	Proposta_0298_18	6.087.142,27	0,00	6.087.142,27	0,00
3794203043	Proposta_0585_18	26.399,65	0,00	26.399,65	0,00
3794203044	Proposta_1063_18	0,00	1.318.640,43	0,00	1.318.640,43
3794203045	Proposta_0907_18	0,00	309.188,93	0,00	309.188,93
3794203046	Proposta_0908_18	1.095.854,61	0,00	1.095.854,61	0,00
3794203047	Proposta_1064_18	0,00	400.219,20	0,00	400.219,20
3794203048	Proposta_1204_18	0,00	7.903.832,64	0,00	7.903.832,64
3794203049	Proposta_1072_18	10.018.339,11	0,00	10.018.339,11	0,00
3794203050	Proposta_1220_18	3.669.791,04	0,00	3.669.791,04	0,00
3794203051	Proposta_1205_18	0,00	976.483,85	0,00	976.483,85
3794203052	Proposta_1203_18	0,00	344.806,74	0,00	344.806,74
3794203053	Proposta_1221_18	0,00	6.747.167,70	0,00	6.747.167,70
3794203054	Proposta_1075_18	863.539,98	0,00	863.539,98	0,00
3794203055	Proposta_1358_18	0,00	13.943,68	0,00	13.943,68
3794203056	Proposta_1229_18	0,00	627.572,55	0,00	627.572,55
3794203057	Proposta_1226_18	0,00	326.760,88	0,00	326.760,88
3794203058	Proposta_1230_18	0,00	242.869,76	0,00	242.869,76
3794203059	Proposta_1731_18	0,00	1.240.815,80	0,00	1.240.815,80
3794203060	Proposta_1730_18	0,00	1.340.234,34	0,00	1.340.234,34
3794203061	Proposta_1733_18	0,00	474.135,23	0,00	474.135,23
3794203062	Proposta_1734_18	0,00	941.210,20	0,00	941.210,20
3794203063	Proposta_1732_18	0,00	833.793,23	0,00	833.793,23
3794203065	Proposta_1357_18	0,00	444.368,11	0,00	444.368,11
3794203066	Proposta_1735_18	0,00	2.965.576,84	0,00	2.965.576,84
3794203067	Proposta_1508_18	0,00	305.160,31	0,00	305.160,31
3794203068	Proposta_1841_18	0,00	473.189,99	0,00	473.189,99
3794203069	Proposta_1937_18	0,00	649.843,54	0,00	649.843,54
3794203070	Proposta_1839_18	0,00	49.604,67	0,00	49.604,67
3794203071	Proposta_1986_18	0,00	297.028,90	0,00	297.028,90
3794203072	Proposta_1985_18	0,00	1.377.532,47	0,00	1.377.532,47
3794203073	Proposta_1939_18	0,00	242.905,74	0,00	242.905,74
3794203074	Proposta_1938_18	0,00	978.729,85	0,00	978.729,85
3794203075	Proposta_1987_18	0,00	814.014,58	0,00	814.014,58
3794203076	Proposta_1997_18	0,00	1.052.544,20	0,00	1.052.544,20
3794203077	Proposta_2101_18	0,00	277.382,52	0,00	277.382,52
3794203078	Proposta_2231_18	0,00	864.662,82	0,00	864.662,82
3794203079	Proposta_2244_18	0,00	3.702.155,46	0,00	3.702.155,46
3794203080	Proposta_2243_18	0,00	882.926,98	0,00	882.926,98
3794203081	Proposta_2239_18	742.652,59	0,00	742.652,59	0,00
3794203082	Proposta_2100_18	2.285.405,76	0,00	2.285.405,76	0,00
3794203083	Proposta_1998_18	0,00	588.689,54	0,00	588.689,54
3794203084	Proposta_2242_18	0,00	1.147.294,51	0,00	1.147.294,51
3794203085	Proposta_2474_18	275.169,67	0,00	275.169,67	0,00
3794203086	Proposta_2467_19	0,00	284.115,46	0,00	284.115,46
3794203087	Proposta_2468_18	0,00	903.561,60	0,00	903.561,60
3794203088	Proposta_2481_19	0,00	374.107,86	0,00	374.107,86
3794203089	Proposta_0037_19	8.626.017,34	0,00	8.626.017,34	0,00
3794203090	Proposta_0058_19	1.335.256,05	0,00	1.335.256,05	0,00
3794203091	Proposta_0057_19	1.125.229,05	0,00	1.125.229,05	0,00
3794203092	Proposta_0252_19	0,00	614.937,40	0,00	614.937,40
3794203093	Proposta_0246_19	0,00	262.080,51	0,00	262.080,51
3794203094	Proposta_0025_19	8.942.250,01	0,00	8.942.250,01	0,00
3794203095	Proposta_0257_19	0,00	200.046,00	0,00	200.046,00
3794203096	Proposta_0432_19	1.313.182,25	0,00	1.313.182,25	0,00
3794203097	Proposta_0247_2019	899.967,00	0,00	899.967,00	0,00

© PRIMAVERA BSS / Licença de: SECIL MARITIMA

Balancete Geral (Acumulado até Fim) - 2020

Valores em AKZ

Lançamento: <TODOS>

Data Contab. : 31-15-2020

Conta	Descrição	Mov. Débito	Mov. Crédito	Saldo Débito	Saldo Crédito
3794203099	Proposta_0429_2019	3.183.111,52	0,00	3.183.111,52	0,00
3794203100	Proposta_0436_2019	0,00	152.746,80	0,00	152.746,80
3794203101	Proposta_0616_2019	0,00	1.552.633,13	0,00	1.552.633,13
3794203102	Proposta_0630_2019	0,00	1.183.774,66	0,00	1.183.774,66
3794203103	Proposta_0625_2019	137.810.533,00	141.455.119,76	0,00	3.644.586,76
3794203104	Proposta_0631_2019	1.033.227,33	0,00	1.033.227,33	0,00
3794203105	Proposta_0761_2019	0,00	335.012,86	0,00	335.012,86
3794203106	Proposta_0948_2019	1.431.025,57	0,00	1.431.025,57	0,00
3794203107	Proposta_0940_2019	2.901.979,78	3.711.624,50	0,00	809.644,72
3794203108	Proposta_1444_2019	0,00	925.916,31	0,00	925.916,31
3794203109	Proposta_1482_2019	220.833,88	0,00	220.833,88	0,00
379420311	Proposta_ELIMINAR	1.349.165.647,08	1.405.590.328,42	0,00	56.424.681,34
3794203110	Proposta_1545_2019	791.851,13	0,00	791.851,13	0,00
3794203111	Proposta_1608_2019	0,00	5.040.054,55	0,00	5.040.054,55
3794203112	Proposta_1565_2019	2.679.885,15	0,00	2.679.885,15	0,00
3794203113	Proposta_1719_2019	0,00	326.523,76	0,00	326.523,76
3794203114	Proposta_0076_2020	1.144.688.936,09	1.133.867.822,12	10.821.113,97	0,00
3794203115	Proposta_0077_2020	19.150.796,55	20.737.879,00	0,00	1.587.082,45
3794203116	Proposta_0312_2020	46.689.369,43	47.389.811,72	0,00	700.442,29
3794203117	Proposta_0701_2020	57.066.078,90	58.554.179,38	0,00	1.488.100,48
3794203118	Proposta_0700_2020	61.030.972,57	52.496.257,14	8.534.715,43	0,00
3794203119	Proposta_0702_2020	17.067.757,26	87.177.800,75	0,00	70.110.043,49
3794203120	Proposta....	4.726.259,02	5.428.566,09	0,00	702.307,07
3794203121	Proposta....0620.2020	2.852.683,49	25.049.756,18	0,00	22.197.072,69
3794203122	Proposta....0617.2020	6.998.563,60	4.897.611,00	2.100.952,60	0,00
3794203123	Proposta....618.2020	11.170.620,75	63.350.318,99	0,00	52.179.698,24
379420320	Retenções suportados CTCE	0,00	10.866.948,00	0,00	10.866.948,00
3794204	Qingjian	42.521.765,79	48.096.531,33	0,00	5.574.765,54
3794204001	Proposta_698	507.813,76	705.704,30	0,00	197.890,54
3794204002	Proposta_828	2.263.701,45	2.537.472,28	0,00	273.770,83
3794204003	Proposta_829	3.566.850,83	4.423.347,55	0,00	856.496,72
3794204004	Proposta_679	15.000,00	0,00	15.000,00	0,00
3794204005	Proposta_696	33.182.610,00	36.563.428,60	0,00	3.380.818,60
3794204006	Proposta_801	0,00	276.658,20	0,00	276.658,20
3794204007	Proposta_697	2.985.789,75	3.589.920,40	0,00	604.130,65
3794205	Sinomach	37.214.365,66	47.067.239,28	0,00	9.852.873,62
3794205001	Proposta_796	11.230.840,04	14.046.805,20	0,00	2.815.965,16
3794205002	Proposta_915	2.096.108,47	4.235.512,93	0,00	2.139.404,46
3794205003	Proposta_832	657.180,00	892.125,97	0,00	234.945,97
3794205004	Proposta_700	1.215.619,00	2.746.385,50	0,00	1.530.766,50
3794205005	Proposta_699	550.482,00	583.763,70	0,00	33.281,70
3794205006	Proposta_701	5.664.650,00	6.342.052,40	0,00	677.402,40
3794205007	Proposta_838	13.944.965,00	16.466.026,18	0,00	2.521.061,18
3794205008	Proposta_832	15.000,00	0,00	15.000,00	0,00
3794205009	Proposta_916	1.370.916,00	1.754.567,40	0,00	383.651,40
3794205010	Proposta_639	282.521,58	0,00	282.521,58	0,00
3794205011	Proposta_638	186.083,57	0,00	186.083,57	0,00
3794206	Sinohidro	2.467.860.500,01	2.334.834.716,36	133.025.783,65	0,00
3794206001	Proposta_800	874.396,50	15.000,00	859.396,50	0,00
3794206002	Proposta_823	0,00	6.718.157,15	0,00	6.718.157,15
3794206003	Proposta_794	2.327.519,15	0,00	2.327.519,15	0,00
3794206004	Proposta_841	1.902,20	421.606,48	0,00	419.704,28
3794206005	Proposta_824	9.894.793,39	10.270.250,60	0,00	375.457,21
3794206006	Proposta_931	1.410.951,19	1.271.749,40	139.201,79	0,00
3794206007	Proposta_795	994.079,66	0,00	994.079,66	0,00
3794206009	Proposta_794	0,00	1.866.376,00	0,00	1.866.376,00
3794206010	Proposta_930	15.000,00	0,00	15.000,00	0,00

© PRIMAVERA BSS / Licença de: SECIL MARITIMA

Balancete Geral (Acumulado até Fim) - 2020

Valores em AKZ

Lançamento: <TODOS>

Data Contab. : 31-15-2020

Conta	Descrição	Mov. Débito	Mov. Crédito	Saldo Débito	Saldo Crédito
3794206011	Proposta_1035	1.317.447,17	0,00	1.317.447,17	0,00
3794206012	Proposta_1109	4.617.982,65	0,00	4.617.982,65	0,00
3794206013	Proposta_1111	44.238,00	0,00	44.238,00	0,00
3794206014	Proposta_1094	0,00	2.692.410,79	0,00	2.692.410,79
3794206015	Proposta_1095	0,00	3.262.158,94	0,00	3.262.158,94
3794206016	Proposta_1034	7.236.673,00	8.910.283,20	0,00	1.673.610,20
3794206017	Proposta_0129	4.840.978,00	5.160.027,88	0,00	319.049,88
3794206018	Proposta_0155	1.279.980,07	1.614.030,20	0,00	334.050,13
3794206019	Proposta_1213	51.093.490,00	57.454.856,50	0,00	6.361.366,50
3794206020	Proposta_1113	0,00	28.007.308,83	0,00	28.007.308,83
3794206021	Proposta_1096	0,00	1.403.166,39	0,00	1.403.166,39
3794206022	Proposta_930	0,00	3.004.028,90	0,00	3.004.028,90
3794206023	Proposta_1212	33.971.961,83	34.656.819,73	0,00	684.857,90
3794206024	Proposta_1215	0,00	7.030.096,28	0,00	7.030.096,28
3794206025	Proposta_1196	0,00	672.989,28	0,00	672.989,28
3794206026	Proposta_1214	0,00	742.079,00	0,00	742.079,00
3794206027	Proposta_1216_18	0,00	4.267.535,00	0,00	4.267.535,00
3794206028	Proposta_1206	4.780.605,27	2.163.783,36	2.616.821,91	0,00
3794206029	Proposta_1207	0,00	2.257.584,79	0,00	2.257.584,79
3794206031	Proposta_1208_18	572.002,18	0,00	572.002,18	0,00
3794206032	Proposta_1846_18	1.869.025,00	0,00	1.869.025,00	0,00
3794206033	Proposta_1218	30.557.697,00	29.658.495,43	899.201,57	0,00
3794206034	Proposta_1490	3.214.931,39	960.310,00	2.254.621,39	0,00
3794206035	Proposta_1353	0,00	86.087,82	0,00	86.087,82
3794206036	Proposta_1495	27.058.796,49	0,00	27.058.796,49	0,00
3794206037	Proposta_1254	0,00	11.516.441,93	0,00	11.516.441,93
3794206038	Proposta_1352	5.199.112,00	105.560,00	5.093.552,00	0,00
3794206039	Proposta_604	0,00	287.908,93	0,00	287.908,93
3794206040	Proposta_634	0,00	3.894.514,91	0,00	3.894.514,91
3794206041	Proposta_635	0,00	1.088.826,00	0,00	1.088.826,00
3794206042	Proposta_1691	0,00	860.144,60	0,00	860.144,60
3794206043	Proposta_1371	31.977.649,35	35.567.503,00	0,00	3.589.853,65
3794206044	Proposta_1492	0,00	7.873.750,02	0,00	7.873.750,02
3794206045	Proposta_1492	23.623.696,00	19.225.708,00	4.397.988,00	0,00
3794206047	Proposta_1370	10.028.275,72	11.669.953,00	0,00	1.641.677,28
3794206048	Proposta_1507_17	4.698.968,90	4.639.648,82	59.320,08	0,00
3794206049	Proposta_1500	54.691.986,91	57.448.513,81	0,00	2.756.526,90
3794206050	Proposta_1501	2.969.716,00	2.537.526,00	432.190,00	0,00
3794206051	Proposta_1498	4.354.016,00	4.895.284,00	0,00	541.268,00
3794206052	Proposta_1697	692.704,83	0,00	692.704,83	0,00
3794206053	Proposta_1696	323.400,00	1.080.916,55	0,00	757.516,55
3794206054	Proposta_1698	4.323.042,86	5.487.231,00	0,00	1.164.188,14
3794206055	Proposta_1851	38.027.081,90	47.033.231,00	0,00	9.006.149,10
3794206056	Proposta_1695	0,00	2.777.704,00	0,00	2.777.704,00
3794206057	Proposta_1966	0,00	53.813.548,20	0,00	53.813.548,20
3794206058	Proposta_1698	1.132.200,00	0,00	1.132.200,00	0,00
3794206059	Proposta_1848	0,00	939.096,21	0,00	939.096,21
3794206060	Proposta_1504	720.041,63	0,00	720.041,63	0,00
3794206061	Proposta_1964	35.715.420,70	34.515.123,70	1.200.297,00	0,00
3794206062	Proposta_1967	138.174.060,00	106.820.369,00	31.353.691,00	0,00
3794206063	Proposta_1972	10.565.575,10	0,00	10.565.575,10	0,00
3794206064	Proposta_1842	18.718.281,41	93.569,70	18.624.711,71	0,00
3794206065	Proposta_1846_47	0,00	1.729.609,41	0,00	1.729.609,41
3794206066	Proposta_1971	24.646.812,92	25.548.431,80	0,00	901.618,88
3794206067	Proposta_0001	3.972.108,94	791.651,70	3.180.457,24	0,00
3794206068	Proposta_1850	7.443.084,43	8.551.027,43	0,00	1.107.943,00
3794206069	Proposta_1847_18	48.468,60	0,00	48.468,60	0,00

© PRIMAVERA BSS / Licença de: SECIL MARITIMA

Balancete Geral (Acumulado até Fim) - 2020

Valores em AKZ

Lançamento: <TODOS>

Data Contab. : 31-15-2020

Conta	Descrição	Mov. Débito	Mov. Crédito	Saldo Débito	Saldo Crédito
3794206070	Proposta_0105_18	9.369.025,18	8.818.475,50	550.549,68	0,00
3794206071	Proposta_1849	3.435.599,80	0,00	3.435.599,80	0,00
3794206072	Proposta_0003_18	12.510.483,70	0,00	12.510.483,70	0,00
3794206073	Proposta_0100_18	971.821,00	0,00	971.821,00	0,00
3794206074	Proposta_0104_18	3.191.470,88	6.326.844,56	0,00	3.135.373,68
3794206075	Proposta_0102_18	1.649.458,58	57.247,15	1.592.211,43	0,00
3794206076	Proposta_0103_18	444.135,85	0,00	444.135,85	0,00
3794206077	Proposta_0110_18	49.512.459,42	51.861.154,86	0,00	2.348.695,44
3794206078	Proposta_1907_18	0,00	40.951.802,00	0,00	40.951.802,00
3794206079	Proposta_1908_18	0,00	9.435.381,00	0,00	9.435.381,00
3794206080	Proposta_0117_18	19.995.294,90	18.476.003,56	1.519.291,34	0,00
3794206081	Proposta_0108_18	27.959.871,56	29.212.631,36	0,00	1.252.759,80
3794206082	Proposta_0002_18	2.507.140,90	0,00	2.507.140,90	0,00
3794206083	Proposta_1902_18	743.679,00	682.520,00	61.159,00	0,00
3794206084	Proposta_0107_18	2.693.095,74	0,00	2.693.095,74	0,00
3794206085	Proposta_0101_18	0,00	8.284,48	0,00	8.284,48
3794206086	Proposta_1969_18	1.297.332,38	1.090.749,38	206.583,00	0,00
3794206087	Proposta_0126_18	0,00	151.241,55	0,00	151.241,55
3794206088	Proposta_0125_18	490.635,18	508.836,00	0,00	18.200,82
3794206089	Proposta_0300_18	0,00	4.330.158,36	0,00	4.330.158,36
3794206090	Proposta_0301_18	19.790,59	272.770,05	0,00	252.979,46
3794206091	Proposta_0326_18	648.127,27	825.448,66	0,00	177.321,39
3794206092	Proposta_0336_18	13.167,80	226.810,52	0,00	213.642,72
3794206093	Proposta_1848_18	0,00	2.277.168,91	0,00	2.277.168,91
3794206094	Proposta_0311_18	1.130.309,14	0,00	1.130.309,14	0,00
3794206095	Proposta_0335_18	416.642,35	239.289,20	177.353,15	0,00
3794206096	Proposta_0329_18	1.073.312,52	0,00	1.073.312,52	0,00
3794206097	Proposta_0328_18	0,00	77.132,81	0,00	77.132,81
3794206098	Proposta_0331_18	54.964,44	481.112,01	0,00	426.147,57
3794206099	Proposta_0330_18	10.170,52	159.494,91	0,00	149.324,39
3794206100	Proposta_0297_18	664.912,06	0,00	664.912,06	0,00
3794206101	Proposta_0345_18	65.280.569,14	69.762.415,67	0,00	4.481.846,53
3794206102	Proposta_0577_18	0,00	168.719,83	0,00	168.719,83
3794206103	Proposta_0569_18	0,00	109.893,13	0,00	109.893,13
3794206104	Proposta_0339_18	43.579,93	377.660,36	0,00	334.080,43
3794206105	Proposta_0595_18	14.718.848,89	17.124.246,15	0,00	2.405.397,26
3794206106	Proposta_0594_18	30.254.500,68	30.971.877,35	0,00	717.376,67
3794206107	Proposta_0574_18	1.789.989,90	0,00	1.789.989,90	0,00
3794206108	Proposta_0586_18	0,00	1.068.760,82	0,00	1.068.760,82
3794206109	Proposta_0596_18	14.994.988,69	0,00	14.994.988,69	0,00
3794206110	Proposta_0597_18	917.096,12	0,00	917.096,12	0,00
3794206111	Proposta_0587_18	342.995,94	0,00	342.995,94	0,00
3794206112	Proposta_0588_18	0,00	1.021.448,92	0,00	1.021.448,92
3794206113	Proposta_0599_18	0,00	795.417,44	0,00	795.417,44
3794206114	Proposta_0898_18	645.906,00	581.540,40	64.365,60	0,00
3794206115	Proposta_0896_18	269.083,78	0,00	269.083,78	0,00
3794206116	Proposta_0600_18	5.279.029,31	0,00	5.279.029,31	0,00
3794206117	Proposta_0598_18	0,00	492.226,61	0,00	492.226,61
3794206118	Proposta_1066_18	14.816.431,00	15.468.168,85	0,00	651.737,85
3794206120	Proposta_0906_18	0,00	481.483,55	0,00	481.483,55
3794206121	Proposta_0904_18	849.827,88	0,00	849.827,88	0,00
3794206122	Proposta_1057_18	0,00	347.687,99	0,00	347.687,99
3794206123	Proposta_1073_18	39.091.056,00	41.939.997,16	0,00	2.848.941,16
3794206124	Proposta_1058_18	0,00	747.197,08	0,00	747.197,08
3794206125	Proposta_1057_18	0,00	53.866.322,51	0,00	53.866.322,51
3794206126	Proposta_1065_18	0,00	575.155,74	0,00	575.155,74
3794206127	Proposta_1067_18	0,00	2.667.583,16	0,00	2.667.583,16

© PRIMAVERA BSS / Licença de: SECIL MARITIMA

Balancete Geral (Acumulado até Fim) - 2020

Valores em AKZ

Lançamento: <TODOS> Data Contab. : 31-15-2020

Conta	Descrição	Mov. Débito	Mov. Crédito	Saldo Débito	Saldo Crédito
3794206128	Proposta_1074_18	51.903.829,55	0,00	51.903.829,55	0,00
3794206129	Proposta_1210_18	43.729.664,68	0,00	43.729.664,68	0,00
3794206130	Proposta_1341_18	219.535,84	1.629.399,53	0,00	1.409.863,69
3794206131	Proposta_1219_18	94.109.214,00	120.784.322,00	0,00	26.675.108,00
3794206132	Proposta_1343_18	73.975.029,98	79.703.950,61	0,00	5.728.920,63
3794206133	Proposta_1344_18	35.112.307,00	37.890.425,81	0,00	2.778.118,81
3794206134	Proposta_1342_18	52.391.514,00	55.831.260,88	0,00	3.439.746,88
3794206135	Proposta_1345_18	6.618.407,81	6.776.666,67	0,00	158.258,86
3794206136	Proposta_1339_18	0,00	469.968,19	0,00	469.968,19
3794206137	Proposta_1348_18	107.917.341,15	92.473.572,17	15.443.768,98	0,00
3794206138	Proposta_1350_18	0,00	2.054.299,97	0,00	2.054.299,97
3794206139	Proposta_1351_18	814.250,53	0,00	814.250,53	0,00
3794206140	Proposta 1061 18	416.457,19	140.963,96	275.493,23	0,00
3794206141	Proposta_1338_18	0,00	303.366,37	0,00	303.366,37
3794206142	Proposta_1499_18	0,00	582.615,67	0,00	582.615,67
3794206143	Proposta_1720_18	0,00	404.852,77	0,00	404.852,77
3794206144	Proposta_1504_18	3.420.420,83	0,00	3.420.420,83	0,00
3794206145	Proposta_1514_18	0,00	1.364.342,69	0,00	1.364.342,69
3794206146	Proposta_1723_18	0,00	978.553,12	0,00	978.553,12
3794206147	Proposta_1724_18	138.748,12	0,00	138.748,12	0,00
3794206148	Proposta_1721_18	1.069.131,46	0,00	1.069.131,46	0,00
3794206149	Proposta_1512_18	1.671.784,57	0,00	1.671.784,57	0,00
3794206150	Proposta_1495_18	3.768.965,33	78.505,80	3.690.459,53	0,00
3794206151	Proposta_1360_18	5.473.494,70	0,00	5.473.494,70	0,00
3794206152	Proposta_1359_18	4.807.207,32	100.503,85	4.706.703,47	0,00
3794206153	Proposta_0905_18	444.576,10	13.784,93	430.791,17	0,00
3794206154	Proposta_1513_18	552.879,15	0,00	552.879,15	0,00
3794206155	Proposta_1496_18	3.920.611,55	85.101,72	3.835.509,83	0,00
3794206156	Proposta_1497_18	3.666.307,18	75.091,97	3.591.215,21	0,00
3794206157	Proposta_1722_18	7.699.819,00	8.332.169,61	0,00	632.350,61
3794206158	Proposta_1510_18	369.727,05	119.215,87	250.511,18	0,00
3794206159	Proposta_1503_18	0,00	123.953,78	0,00	123.953,78
3794206160	Proposta_1340_18	0,00	1.296.746,41	0,00	1.296.746,41
3794206161	Proposta_1505_18	44.868.775,00	44.105.081,71	763.693,29	0,00
3794206162	Proposta_1498_18	0,00	739.979,09	0,00	739.979,09
3794206163	Proposta_1501_18	23.520.849,00	24.069.147,93	0,00	548.298,93
3794206164	Proposta_1346_18	452.717,34	1.966.359,48	0,00	1.513.642,14
3794206165	Proposta_1738_18	489.743,48	0,00	489.743,48	0,00
3794206166	Proposta_1834_18	0,00	2.271.283,90	0,00	2.271.283,90
3794206167	Proposta_1835_18	0,00	163.638,19	0,00	163.638,19
3794206168	Proposta_1739_18	945.346,00	846.934,23	98.411,77	0,00
3794206169	Proposta_1509_18	0,00	106.697,31	0,00	106.697,31
3794206170	Proposta_1946_18	972.143,66	0,00	972.143,66	0,00
3794206171	Proposta_1840_18	0,00	1.412.968,86	0,00	1.412.968,86
3794206172	Proposta_1947_18	0,00	315.845,21	0,00	315.845,21
3794206173	Proposta_1883_18	1.096,00	0,00	1.096,00	0,00
3794206174	Proposta_1945_18	0,00	797.103,47	0,00	797.103,47
3794206175	Proposta_1949_18	0,00	557.742,48	0,00	557.742,48
3794206176	Proposta_1950_18	0,00	634.802,73	0,00	634.802,73
3794206177	Proposta_1845_18	15.362.241,62	0,00	15.362.241,62	0,00
3794206178	Proposta_1984_18	0,00	4.412.020,94	0,00	4.412.020,94
3794206179	Proposta_1989_18	240.743,78	0,00	240.743,78	0,00
3794206180	Proposta_1951_18	0,00	1.754.119,61	0,00	1.754.119,61
3794206181	Proposta_1988_18	0,00	99.212,23	0,00	99.212,23
3794206182	Proposta_1843_18	0,00	260.341,04	0,00	260.341,04
3794206183	Proposta_1999_18	0,00	2.801.995,40	0,00	2.801.995,40
3794206184	Proposta_1983_18	0,00	21.679,66	0,00	21.679,66

© PRIMAVERA BSS / Licença de: SECIL MARITIMA

Balancete Geral (Acumulado até Fim) - 2020

Valores em AKZ

Lançamento: <TODOS>

Data Contab. : 31-15-2020

Conta	Descrição	Mov. Débito	Mov. Crédito	Saldo Débito	Saldo Crédito
3794206185	Proposta_1948_18	273.767,57	0,00	273.767,57	0,00
3794206186	Proposta_1935_18	0,00	982.410,91	0,00	982.410,91
3794206187	Proposta_1991_18	284.033,94	0,00	284.033,94	0,00
3794206188	Proposta_1844_18	0,00	0,04	0,00	0,04
3794206189	Proposta_1996_18	0,00	756.746,27	0,00	756.746,27
3794206190	Proposta_1994_18	0,00	1.146.856,94	0,00	1.146.856,94
3794206191	Proposta_2234_18	0,00	4.346.656,34	0,00	4.346.656,34
3794206192	Proposta_2235_18	0,00	4.578.363,64	0,00	4.578.363,64
3794206193	Proposta_1992_18	0,00	2.435.955,86	0,00	2.435.955,86
3794206194	Proposta_2098_18	0,00	1.746.640,44	0,00	1.746.640,44
3794206195	Proposta_1982_18	0,00	334.128,11	0,00	334.128,11
3794206197	Proposta_1965_18	0,00	280.766,16	0,00	280.766,16
3794206198	Proposta_2227_18	0,00	310.899,72	0,00	310.899,72
3794206199	Proposta_2228_18	0,00	660.278,13	0,00	660.278,13
3794206200	Proposta_2246_18	2.059.415,33	0,00	2.059.415,33	0,00
3794206201	Proposta_2233_18	0,00	50.256,07	0,00	50.256,07
3794206202	Proposta_2223_18	0,00	129.082,48	0,00	129.082,48
3794206203	Proposta_2367_18	0,00	116.554,18	0,00	116.554,18
3794206204	Proposta_2236_18	0,00	2.546.036,40	0,00	2.546.036,40
3794206205	Proposta_2229_18	9.564.941,85	0,00	9.564.941,85	0,00
3794206206	Proposta_2238_18	0,00	977.403,71	0,00	977.403,71
3794206207	Proposta_2237_18	0,00	355.226,31	0,00	355.226,31
3794206208	Proposta_2240_18	81.064,52	0,00	81.064,52	0,00
3794206209	Proposta_2373_18	0,00	4.157.668,44	0,00	4.157.668,44
3794206210	Proposta_2370_18	0,00	1.809.675,19	0,00	1.809.675,19
3794206211	Proposta_2372_18	0,00	271.280,83	0,00	271.280,83
3794206212	Proposta_2369_18	0,00	342.196,11	0,00	342.196,11
3794206213	Proposta_2368_18	0,00	5.781.391,26	0,00	5.781.391,26
3794206215	Proposta_2245_18	196.080,86	0,00	196.080,86	0,00
3794206218	Proposta_2247_18	0,00	1.004.185,11	0,00	1.004.185,11
3794206219	Proposta_2371_18	0,00	2.459.123,78	0,00	2.459.123,78
3794206220	Proposta_2374_18	9.948.631,04	10.490.877,35	0,00	542.246,31
3794206222	Proposta_1964_17	5.483.787,41	4.741.166,93	742.620,48	0,00
3794206223	Proposta_2477_19	10.327.004,35	0,00	10.327.004,35	0,00
3794206224	Proposta_0016_19	0,00	3.310.904,62	0,00	3.310.904,62
3794206225	Proposta_0033_19	0,00	2.432.401,72	0,00	2.432.401,72
3794206226	Proposta_1847_18	6.000.761,48	0,00	6.000.761,48	0,00
3794206227	Proposta_0026_19	0,00	8.220.933,41	0,00	8.220.933,41
3794206228	Proposta_2473_18	882.311,36	0,00	882.311,36	0,00
3794206229	Proposta_0063_19	0,00	934.617,80	0,00	934.617,80
3794206230	Proposta_0038_19	1.112.155,69	0,00	1.112.155,69	0,00
3794206231	Proposta_0061_19	5.601.264,69	0,00	5.601.264,69	0,00
3794206232	Proposta_2705_18	28.604.150,29	0,00	28.604.150,29	0,00
3794206233	Proposta_0056_19	0,00	2.396.914,47	0,00	2.396.914,47
3794206234	Proposta_0060_19	0,00	1.912.940,03	0,00	1.912.940,03
3794206235	Proposta_0019_19	0,00	558.279,34	0,00	558.279,34
3794206236	Proposta_2483_19	4.458.702,89	0,00	4.458.702,89	0,00
3794206237	Proposta_0055_19	94.057,88	0,00	94.057,88	0,00
3794206238	Proposta_0021_19	0,00	354.089,40	0,00	354.089,40
3794206239	Proposta_0020_19	0,00	1.775.304,45	0,00	1.775.304,45
3794206240	Proposta_0248_19	0,00	266.946,04	0,00	266.946,04
3794206241	Proposta_0250_19	0,00	404.348,26	0,00	404.348,26
3794206242	Proposta_1352_18	0,00	812.370,85	0,00	812.370,85
3794206243	Proposta_0261_19	0,00	569.155,11	0,00	569.155,11
3794206244	Proposta_0431_19	5.195.736,85	0,00	5.195.736,85	0,00
3794206245	Proposta_2484_18	0,00	2.621.341,16	0,00	2.621.341,16
3794206246	Proposta_0062_2019	4.827,56	0,00	4.827,56	0,00

© PRIMAVERA BSS / Licença de: SECIL MARITIMA

Balancete Geral (Acumulado até Fim) - 2020

Valores em AKZ

Lançamento: <TODOS>

Data Contab. : 31-15-2020

Conta	Descrição	Mov. Débito	Mov. Crédito	Saldo Débito	Saldo Crédito
3794206247	Proposta_0428_2019	11.344.090,05	0,00	11.344.090,05	0,00
3794206248	Proposta_0434_2019	0,00	403.265,32	0,00	403.265,32
3794206249	Proposta_2232_18_	1.676.183,06	0,00	1.676.183,06	0,00
379420625	Proposta_0254-2019_19_	200.806.751,15	146.004.856,39	54.801.894,76	0,00
3794206250	Proposta_0441_19_	2.744.411,78	0,00	2.744.411,78	0,00
3794206251	Proposta_0623-2019_19_	5.396.351,74	0,00	5.396.351,74	0,00
3794206252	Proposta_0621-2019_19_	1.082.015,23	0,00	1.082.015,23	0,00
3794206253	Proposta_0626-2019_19_	17.024.378,34	0,00	17.024.378,34	0,00
3794206254	Proposta_0622-2019_19_	1.289.627,78	0,00	1.289.627,78	0,00
3794206256	Proposta_0618-2019_19_	126.337.524,87	120.740.675,74	5.596.849,13	0,00
3794206257	Proposta_0632-2019_19_	4.850.959,27	0,00	4.850.959,27	0,00
3794206258	Proposta_0615-2019_19_	15.984.879,12	0,00	15.984.879,12	0,00
3794206259	Proposta_0620-2019_19_	26.096.603,02	25.264.180,65	832.422,37	0,00
3794206260	Proposta_0440-2019_19_	589.950,02	0,00	589.950,02	0,00
3794206261	Proposta_0770-2019_19_	0,00	1.258.013,50	0,00	1.258.013,50
3794206262	Proposta_0435-2019_19_	938.978,47	2.896,70	936.081,77	0,00
3794206263	Proposta_0756-2019_19_	1.790.039,21	0,00	1.790.039,21	0,00
3794206264	Proposta_0762-2019_19_	0,00	539.243,50	0,00	539.243,50
3794206265	Proposta_0254-2019_19_	541.474,62	0,00	541.474,62	0,00
3794206266	Proposta_0937-2019_19_	20.473.910,07	0,00	20.473.910,07	0,00
3794206267	Proposta_0946-2019_19_	0,00	249.417,52	0,00	249.417,52
3794206268	Proposta_0765-2019_19_	11.001.813,27	0,00	11.001.813,27	0,00
3794206269	Proposta_0769-2019_19_	28.066.889,25	0,00	28.066.889,25	0,00
3794206270	Proposta_0943-2019_19_	0,00	319.443,10	0,00	319.443,10
3794206271	Proposta_0942-2019_19_	0,00	855.121,67	0,00	855.121,67
3794206272	Proposta_0944-2019_19_	0,00	1.900.375,00	0,00	1.900.375,00
3794206273	Proposta_0764-2019_19_	13.077.433,32	0,00	13.077.433,32	0,00
3794206274	Proposta_0949-2019_19_	4.942.882,13	0,00	4.942.882,13	0,00
3794206275	Proposta_0757-2019_19_	491.021,23	0,00	491.021,23	0,00
3794206276	Proposta_0947-2019_19_	678.198,42	0,00	678.198,42	0,00
3794206277	Proposta_2479-2019_19_	141.359,15	0,00	141.359,15	0,00
3794206278	Proposta_1851-2019_19_	3.707.671,01	0,00	3.707.671,01	0,00
3794206279	Proposta_1102-2019_19_	0,00	493.486,09	0,00	493.486,09
3794206280	Proposta_1103-2019_19_	0,00	536.774,31	0,00	536.774,31
3794206281	Proposta_0941-2019_19_	0,00	788.033,29	0,00	788.033,29
3794206282	Proposta_1104-2019_19_	9.786.301,07	0,00	9.786.301,07	0,00
3794206283	Proposta_1105-2019_19_	0,00	725.232,02	0,00	725.232,02
3794206284	Proposta_0760-2019_19_	1.912.292,17	0,00	1.912.292,17	0,00
3794206286	Proposta_1341-2019	0,00	220.615,06	0,00	220.615,06
3794206287	Proposta_1108-2019	0,00	2.095.534,48	0,00	2.095.534,48
3794206288	Proposta_1408-2019	0,00	1.284.769,80	0,00	1.284.769,80
3794206289	Proposta_1407-2019	0,00	622.503,22	0,00	622.503,22
3794206290	Proposta_1413-2019	1.337.698,71	0,00	1.337.698,71	0,00
3794206291	Proposta_1409-2019	3.131.684,00	0,00	3.131.684,00	0,00
3794206292	Proposta_1530-2019	0,00	2.835.253,34	0,00	2.835.253,34
3794206293	Proposta_1531-2019	0,00	1.018.271,21	0,00	1.018.271,21
3794206294	Proposta_1340-2019	0,00	2.089.091,26	0,00	2.089.091,26
3794206295	Proposta_1718-2019	0,00	851.227,42	0,00	851.227,42
3794206296	Proposta_1208-2018	39.388.416,51	40.927.005,43	0,00	1.538.588,92
3794206297	CONTAS FINAIS SINOHIDRO B4	0,00	7.854.318,95	0,00	7.854.318,95
3794206299	Proposta_0079-2020	11.577.462,42	11.460.733,96	116.728,46	0,00
3794206300	Proposta_1842-2017	93.569,70	108.023,00	0,00	14.453,30
3794206301	Proposta_1213-2018	0,00	531.721,81	0,00	531.721,81
3794206302	Proposta_1353-2018	6.281.520,85	0,00	6.281.520,85	0,00
3794206303	Proposta_1216-2018	0,00	94.714,26	0,00	94.714,26
3794206304	Proposta_1846_18_final	498.802,12	0,00	498.802,12	0,00
3794206305	Proposta__0078_2020	64.754.081,55	62.753.428,60	2.000.652,95	0,00

© PRIMAVERA BSS / Licença de: SECIL MARITIMA

Balancete Geral (Acumulado até Fim) - 2020

Valores em AKZ

Lançamento: <TODOS>

Data Contab. : 31-15-2020

Conta	Descrição	Mov. Débito	Mov. Crédito	Saldo Débito	Saldo Crédito
3794206306	Proposta__0310_2020	969.884,17	0,00	969.884,17	0,00
3794206307	Proposta__0313_2020	34.764.435,76	43.843.181,01	0,00	9.078.745,25
3794206308	Contas Finais - SINOHYDRO YONGDA -	54.497.391,32	27.248.695,66	27.248.695,66	0,00
3794206309	Contas Finais Processos Fechados - SIN	8.820.041,81	0,00	8.820.041,81	0,00
3794206310	0616-2020	4.175.383,63	4.551.924,00	0,00	376.540,37
3794206311	PROPOSTAS 1218/2020 B11	22.652.398,27	23.285.868,00	0,00	633.469,73
3794206312	PROPOSTAS 1500/18/2020 B4	32.801.203,07	30.382.611,81	2.418.591,26	0,00
3794206313	PROPOSTAS 0704-2020	29.977.877,39	31.480.664,51	0,00	1.502.787,12
3794206314	PROPOSTAS 0708-2020	62.327.197,62	75.160.658,23	0,00	12.833.460,61
3794206315	PROPOSTAS 0703-2020	15.927.993,52	6.855.289,12	9.072.704,40	0,00
3794206316	PROPOSTA 1907-2017	81.402.455,50	83.125.543,00	0,00	1.723.087,50
3794206317	PROPOSTA 1212-2018	32.776.248,51	33.971.961,83	0,00	1.195.713,32
3794206318	PROPOSTA 1507 - 2018	1.467.701,23	1.666.228,82	0,00	198.527,59
3794206319	PROPOSTA 1209 - 2018	24.915.280,79	25.707.414,75	0,00	792.133,96
3794207	Cr20	347.699.249,36	373.759.714,66	0,00	26.060.465,30
3794207001	Proposta_355	0,00	1.411.402,33	0,00	1.411.402,33
3794207002	Proposta_730	71.696.450,90	83.724.979,98	0,00	12.028.529,08
3794207003	Proposta_737	38.290.558,00	45.861.814,35	0,00	7.571.256,35
3794207004	Proposta_731	304.698,53	520.339,80	0,00	215.641,27
3794207005	Proposta_732	514.354,94	719.920,00	0,00	205.565,06
3794207006	Proposta_798	1.630.988,00	15.000,00	1.615.988,00	0,00
3794207007	Proposta_631	22.134.839,00	25.448.800,00	0,00	3.313.961,00
3794207008	Proposta_840	0,00	111.869,98	0,00	111.869,98
3794207009	Proposta_937	0,00	104.654,00	0,00	104.654,00
3794207010	Proposta_932	0,00	248.797,00	0,00	248.797,00
3794207011	Proposta_998	575.144,96	0,00	575.144,96	0,00
3794207012	Proposta_999	0,00	4.947.369,05	0,00	4.947.369,05
3794207013	Proposta_939	0,00	7.378.130,10	0,00	7.378.130,10
3794207014	Proposta_938	975.455,00	1.639.300,96	0,00	663.845,96
3794207015	Proposta_632	0,00	809.822,32	0,00	809.822,32
3794207016	Proposta_733	0,00	1.259.104,00	0,00	1.259.104,00
3794207017	Proposta_602	0,00	7.853.375,30	0,00	7.853.375,30
3794207018	Proposta_549	15.140.322,00	18.750.865,47	0,00	3.610.543,47
3794207019	Proposta_1090	0,00	1.021.121,13	0,00	1.021.121,13
3794207020	Proposta_1091	4.112.289,89	0,00	4.112.289,89	0,00
3794207021	Proposta_1039	0,00	352.934,20	0,00	352.934,20
3794207022	Proposta_16	14.552.723,82	54.069.818,15	0,00	39.517.094,33
3794207023	Proposta_131	23.869,94	0,00	23.869,94	0,00
3794207024	Proposta_0128	2.821.266,30	1.514.959,66	1.306.306,64	0,00
3794207025	Proposta_1038	0,00	437.370,27	0,00	437.370,27
3794207026	Proposta_358	9.923.147,00	12.175.781,20	0,00	2.252.634,20
3794207027	Proposta_130	2.674.208,94	10.307.337,90	0,00	7.633.128,96
3794207028	Proposta_362	2.107.305,78	2.502.318,57	0,00	395.012,79
3794207030	Proposta_515	2.038.710,40	0,00	2.038.710,40	0,00
3794207031	Proposta_1193	973.444,75	0,00	973.444,75	0,00
3794207032	Proposta_1194	0,00	153.627,15	0,00	153.627,15
3794207033	Proposta_1211	0,00	10.112.870,10	0,00	10.112.870,10
3794207034	Proposta_1226	0,00	45.018,68	0,00	45.018,68
3794207035	Proposta_1235	6.301.134,22	0,00	6.301.134,22	0,00
3794207036	Proposta_1491	1.842.412,50	0,00	1.842.412,50	0,00
3794207037	Proposta_550	499.213,63	0,00	499.213,63	0,00
3794207038	Proposta_436	7.987.945,00	9.514.768,38	0,00	1.526.823,38
3794207039	Proposta_364	6.499.343,53	0,00	6.499.343,53	0,00
3794207040	Proposta_609	4.822.577,32	0,00	4.822.577,32	0,00
3794207041	Proposta_551	0,00	23.683.665,43	0,00	23.683.665,43
3794207042	Proposta_442	0,00	2.851.926,75	0,00	2.851.926,75
3794207043	Proposta_357	3.497.606,61	0,00	3.497.606,61	0,00

© PRIMAVERA BSS / Licença de: SECIL MARITIMA

Balancete Geral (Acumulado até Fim) - 2020

Valores em AKZ

Lançamento: <TODOS>

Data Contab. : 31-15-2020

Conta	Descrição	Mov. Débito	Mov. Crédito	Saldo Débito	Saldo Crédito
3794207044	Proposta_1505	1.222.063,94	1.072.506,00	149.557,94	0,00
3794207045	Proposta_1903	1.823.043,12	0,00	1.823.043,12	0,00
3794207046	Proposta_1970	1.008.741,95	0,00	1.008.741,95	0,00
3794207048	Proposta_0099_18	0,00	185.697,46	0,00	185.697,46
3794207049	Proposta_0308_18	6.511.515,63	0,00	6.511.515,63	0,00
3794207050	Proposta_0338_18	967.006,88	2.809.873,69	0,00	1.842.866,81
3794207051	Proposta_0584_18	380.945,00	2.264.590,41	0,00	1.883.645,41
3794207052	Proposta_0593_18	0,00	25.575.427,81	0,00	25.575.427,81
3794207053	Proposta_1069_18	1.358.102,67	0,00	1.358.102,67	0,00
3794207054	Proposta_1076_18	3.785.318,84	0,00	3.785.318,84	0,00
3794207055	Proposta_1078_18	3.580.730,39	0,00	3.580.730,39	0,00
3794207056	Proposta_1215_18	1.376.874,28	0,00	1.376.874,28	0,00
3794207057	Proposta_1077_18	2.127.365,01	0,00	2.127.365,01	0,00
3794207058	Proposta_1202_18	14.458.638,58	0,00	14.458.638,58	0,00
3794207059	Proposta_1349_18	10.408.474,86	0,00	10.408.474,86	0,00
3794207060	Proposta_1729_18	1.317.004,26	0,00	1.317.004,26	0,00
3794207061	Proposta_1354_18	22.259.300,10	0,00	22.259.300,10	0,00
3794207062	Proposta_1727_18	316.248,00	350.884,75	0,00	34.636,75
3794207063	Proposta_1933_18	2.569.684,89	0,00	2.569.684,89	0,00
3794207064	Proposta_1932_18	3.173.840,60	0,00	3.173.840,60	0,00
3794207065	Proposta_1853_18	4.071.247,05	0,00	4.071.247,05	0,00
3794207066	Proposta_1940_18	0,00	298.729,07	0,00	298.729,07
3794207067	Proposta_2365_18	6.013.261,08	0,00	6.013.261,08	0,00
3794207068	Proposta_2366_18	6.256.812,31	0,00	6.256.812,31	0,00
3794207069	Proposta_2703_19	7.366.661,04	3.518.693,40	3.847.967,64	0,00
3794207070	Proposta_2704_19	5.388.886,37	0,00	5.388.886,37	0,00
3794207071	Proposta_0028_19	2.258.552,66	0,00	2.258.552,66	0,00
3794207072	Proposta_0027_19	4.259.129,05	0,00	4.259.129,05	0,00
3794207073	Proposta_0364_17	105.709,83	0,00	105.709,83	0,00
3794207074	PROP 1174.17	4.016.921,00	0,00	4.016.921,00	0,00
3794207075	PROP 0263.2019	0,00	567.649,19	0,00	567.649,19
3794207076	PROP 0259.2019	0,00	562.950,91	0,00	562.950,91
3794207077	PROP 0258.2019	0,00	511.233,18	0,00	511.233,18
3794207078	PROP 0264.2019	0,00	2.037.570,22	0,00	2.037.570,22
3794207079	PROP 0265.2019	0,00	16.813,93	0,00	16.813,93
3794207081	PROP 0438.2019	3.496.333,89	0,00	3.496.333,89	0,00
3794207082	PROP 0624.2019	0,00	1.969.003,76	0,00	1.969.003,76
3794207083	PROP 0629.2019	0,00	283.903,35	0,00	283.903,35
3794207084	PROP 0628.2019	0,00	323.838,51	0,00	323.838,51
3794207085	PROP 0634.2019	0,00	362.144,26	0,00	362.144,26
3794207086	PROP 0633.2019	0,00	335.477,95	0,00	335.477,95
3794207087	PROP 0766-2019	0,00	361.455,20	0,00	361.455,20
3794207088	PROP 0945-2019	0,00	332.027,88	0,00	332.027,88
3794207089	PROP 1110-2019	1.050.201,92	0,00	1.050.201,92	0,00
3794207090	PROP 1716-2019	0,00	470.181,52	0,00	470.181,52
3794207091	PROP 1717-2019	2.830.623,20	0,00	2.830.623,20	0,00
3794208	CBITEC	79.292.505,85	79.355.186,62	0,00	62.680,77
3794208001	Proposta_640	3.472.268,16	0,00	3.472.268,16	0,00
3794208003	Proposta_839	942.055,00	20.083.755,07	0,00	19.141.700,07
3794208004	Proposta_913	1.314.939,98	0,00	1.314.939,98	0,00
3794208006	Proposta_694	162.894,65	0,00	162.894,65	0,00
3794208007	Proposta_1114	0,00	21.209.528,98	0,00	21.209.528,98
3794208008	Proposta_1089	0,00	16.077.069,10	0,00	16.077.069,10
3794208009	Proposta_1227	0,00	2.466.749,55	0,00	2.466.749,55
3794208010	Proposta_444	0,00	3.211.859,88	0,00	3.211.859,88
3794208011	Proposta_693	0,00	5.255.137,25	0,00	5.255.137,25
3794208012	Proposta_1232	8.196.195,60	0,00	8.196.195,60	0,00

© PRIMAVERA BSS / Licença de: SECIL MARITIMA

Balancete Geral (Acumulado até Fim) - 2020

Valores em AKZ

Lançamento: <TODOS>

Data Contab. : 31-15-2020

Conta	Descrição	Mov. Débito	Mov. Crédito	Saldo Débito	Saldo Crédito
3794208013	Proposta_1189	7.069.557,65	0,00	7.069.557,65	0,00
3794208014	Proposta_1217	0,00	3.503.815,80	0,00	3.503.815,80
3794208015	Proposta_1496	0,00	2.153.088,67	0,00	2.153.088,67
3794208016	Proposta_1497	0,00	508.880,83	0,00	508.880,83
3794208017	Proposta_1357	0,00	435.997,00	0,00	435.997,00
3794208018	Proposta_0033	0,00	3.252.706,00	0,00	3.252.706,00
3794208019	Proposta_1909	478.268,09	0,00	478.268,09	0,00
3794208020	Proposta_0038	114.129,00	0,00	114.129,00	0,00
3794208021	Proposta_0094_17	175.215,60	0,00	175.215,60	0,00
3794208022	Proposta_0039_18	6.714.875,22	0,00	6.714.875,22	0,00
3794208023	Proposta_0304_18	908.022,69	0,00	908.022,69	0,00
3794208024	Proposta_0332_18	14.495.380,76	0,00	14.495.380,76	0,00
3794208025	Proposta_0576_18	5.785.210,10	988.692,40	4.796.517,70	0,00
3794208026	Proposta_0575_18	14.906.529,42	0,00	14.906.529,42	0,00
3794208027	Proposta_0892_18	7.496.166,87	0,00	7.496.166,87	0,00
3794208028	Proposta_1227_18	0,00	207.906,09	0,00	207.906,09
3794208029	DEVOLUÇÃO DE REMANESCENTES F.C	7.060.797,06	0,00	7.060.797,06	0,00
3794209	CHEC	172.678.079,66	125.787.944,81	46.890.134,85	0,00
3794209001	Proposta_846	6.446.853,09	7.090.265,01	0,00	643.411,92
3794209002	Proposta_501	3.719.623,06	3.953.747,61	0,00	234.124,55
3794209003	Proposta_825	6.101.577,27	7.599.849,33	0,00	1.498.272,06
3794209004	Proposta_1168	4.177.957,98	0,00	4.177.957,98	0,00
3794209005	Proposta_702	1.495.336,38	18.089.868,84	0,00	16.594.532,46
3794209006	Proposta_8255	0,00	6.696.000,00	0,00	6.696.000,00
3794209007	Proposta_1188	6.106.123,92	7.985.943,64	0,00	1.879.819,72
3794209008	Proposta_1228	2.500.891,62	1.837.284,93	663.606,69	0,00
3794209009	Proposta_1354	1.621.571,80	1.765.638,00	0,00	144.066,20
3794209010	Proposta_1368	3.981.446,00	3.865.174,00	116.272,00	0,00
3794209011	Proposta_695	20.172.694,71	14.847.577,80	5.325.116,91	0,00
3794209012	Proposta_1488	1.361.556,46	1.673.202,00	0,00	311.645,54
3794209013	Proposta_1093	5.783.581,61	25.820.875,95	0,00	20.037.294,34
3794209014	Proposta_0037	67.485.669,05	5.329.874,29	62.155.794,76	0,00
3794209015	Proposta_0010	14.591.089,46	0,00	14.591.089,46	0,00
3794209016	Proposta_0293_18	3.461.888,22	0,00	3.461.888,22	0,00
3794209017	Proposta_0131_18	13.460.178,22	13.803.849,91	0,00	343.671,69
3794209018	Proposta_0759_19	0,00	242.458,42	0,00	242.458,42
3794209019	Proposta_1101_19	2.013.271,32	0,00	2.013.271,32	0,00
3794209020	Proposta_1716_19	2.866.895,20	0,00	2.866.895,20	0,00
379420921		5.329.874,29	5.186.335,08	143.539,21	0,00
3794210	GHCB- (Guangxi Hydroelectric Construc	53.121.627,16	45.154.281,31	7.967.345,85	0,00
3794210001	Proposta_ 1229	0,00	15.561.091,10	0,00	15.561.091,10
3794210002	Proposta_ 1692	0,00	4.751.829,00	0,00	4.751.829,00
3794210003	Proposta_ 1845	0,00	1.725.209,28	0,00	1.725.209,28
3794210004	Proposta_ 1905	1.262.451,40	5.136.516,20	0,00	3.874.064,80
3794210005	Proposta_ 1906	5.569.211,20	1.262.451,40	4.306.759,80	0,00
3794210006	Proposta_ 1968_18	233.253,43	0,00	233.253,43	0,00
3794210007	Proposta_ 0309_18	9.558.248,10	0,00	9.558.248,10	0,00
3794210008	Proposta_ 0310_18	13.304,34	163.564,98	0,00	150.260,64
3794210009	Proposta_ 0568_18	2.736.135,53	0,00	2.736.135,53	0,00
3794210010	Proposta_ 1070_18	708.704,67	463.283,84	245.420,83	0,00
3794210011	Proposta_ 1850_18	7.447.109,92	0,00	7.447.109,92	0,00
3794210012	Proposta_ 1944_18	4.707.795,45	0,00	4.707.795,45	0,00
3794210013	Proposta_ 2000_18	0,00	1.785.057,13	0,00	1.785.057,13
3794210014	Proposta_ 1990_18	0,00	237.853,83	0,00	237.853,83
3794210015	Proposta_ 2224_18	0,00	358.899,47	0,00	358.899,47
3794210016	Proposta_ 2225_18	0,00	975.355,91	0,00	975.355,91
3794210017	Proposta_ 0442_19	149.478,30	0,00	149.478,30	0,00

© PRIMAVERA BSS / Licença de: SECIL MARITIMA

Balancete Geral (Acumulado até Fim) - 2020

Valores em AKZ

Lançamento: <TODOS>

Data Contab. : 31-15-2020

Conta	Descrição	Mov. Débito	Mov. Crédito	Saldo Débito	Saldo Crédito
3794210018	Proposta_ 1611_19	12.489.726,73	12.733.169,17	0,00	243.442,44
3794210019	Contas Finais - GHCB	8.246.208,09	0,00	8.246.208,09	0,00
3794211	CHG (China Hyway Group)	34.710.486,19	37.155.591,94	0,00	2.445.105,75
3794211001	Proposta_1355	21.904.387,22	22.436.081,25	0,00	531.694,03
3794211002	Proposta_0040_18	0,00	509.112,06	0,00	509.112,06
3794211003	Proposta_0098_18	2.480.155,60	0,00	2.480.155,60	0,00
3794211004	Proposta_0116_18	0,00	339.022,20	0,00	339.022,20
3794211005	Proposta_0333_18	0,00	1.100.311,16	0,00	1.100.311,16
3794211006	Proposta_0767_19	0,00	1.345.136,80	0,00	1.345.136,80
3794211007	Proposta_0763_19	0,00	1.543.225,54	0,00	1.543.225,54
3794211008	Proposta_1611_19	0,00	766.692,66	0,00	766.692,66
3794211009	Proposta_1106_19	10.325.943,37	8.407.305,60	1.918.637,77	0,00
3794211010	DEV. SALDO PROP.333.116.98.40.1355	0,00	708.704,67	0,00	708.704,67
3794212	ACEG	4.930.382,95	4.793.815,00	136.567,95	0,00
3794212001	Prop_1356	4.593.277,92	4.793.815,00	0,00	200.537,08
3794212002	Prop_2476_19	337.105,03	0,00	337.105,03	0,00
3794213	CGGC	8.379.315,76	42.030.112,61	0,00	33.650.796,85
3794213001	Prop_1494	0,00	419.079,92	0,00	419.079,92
3794213002	Prop_1900	55.053,00	0,00	55.053,00	0,00
3794213003	Prop_0007	0,00	583.640,00	0,00	583.640,00
3794213004	Prop_1201_18	0,00	767.603,35	0,00	767.603,35
3794213005	Prop_0591_18	0,00	9.829.433,07	0,00	9.829.433,07
3794213006	Prop_0260_19	4.021.476,05	0,00	4.021.476,05	0,00
3794213007	Prop_0219_19	0,00	30.430.356,27	0,00	30.430.356,27
3794213008	Prop_0316_20	4.302.786,71	0,00	4.302.786,71	0,00
3794214	Avic	185.725.494,32	153.791.582,25	31.933.912,07	0,00
3794214001	Prop_nº 0111_18	4.187.199,78	0,00	4.187.199,78	0,00
3794214002	Prop_nº 0113_18	0,00	5.044.768,99	0,00	5.044.768,99
3794214003	Prop_nº 0112_18	0,00	4.458.516,24	0,00	4.458.516,24
3794214004	Prop_nº 0132_18	0,00	1.084.273,31	0,00	1.084.273,31
3794214005	Prop_nº 0115_18	0,00	9.448.932,60	0,00	9.448.932,60
3794214006	Prop_nº 0319_18	4.380.111,26	0,00	4.380.111,26	0,00
3794214007	Prop_nº 0114_18	0,00	1.753.528,99	0,00	1.753.528,99
3794214008	Prop_nº 0124_18	1.358.077,57	0,00	1.358.077,57	0,00
3794214009	Prop_nº 0302_18	4.351.224,85	0,00	4.351.224,85	0,00
3794214010	Prop_nº 0318_18	0,00	2.349.405,79	0,00	2.349.405,79
3794214011	Prop_nº 0303_18	216.834,12	0,00	216.834,12	0,00
3794214012	Prop_nº 0317_18	0,00	4.001.958,17	0,00	4.001.958,17
3794214013	Prop_nº 0325_18	0,00	1.104.119,83	0,00	1.104.119,83
3794214014	Prop_nº 0320_18	0,00	5.661.084,35	0,00	5.661.084,35
3794214015	Prop_nº 0321_18	5.032.122,10	0,00	5.032.122,10	0,00
3794214016	Prop_nº 0322_18	0,00	370.204,83	0,00	370.204,83
3794214017	Prop_nº 0323_18	1.487.054,64	0,00	1.487.054,64	0,00
3794214018	Prop_nº 0292_18	6.436.644,82	0,00	6.436.644,82	0,00
3794214019	Prop_nº 0324_18	0,00	5.517.130,13	0,00	5.517.130,13
3794214020	Prop_nº 0343_18	1.499.276,81	0,00	1.499.276,81	0,00
3794214021	Prop_nº 0344_18	296.694,00	0,00	296.694,00	0,00
3794214022	Prop_nº 0570_18	275.364,50	0,00	275.364,50	0,00
3794214023	Prop_nº 0571_18	0,00	1.482.546,06	0,00	1.482.546,06
3794214024	Prop_nº 0341_18	824.188,55	0,00	824.188,55	0,00
3794214025	Prop_nº 0572_18	5.658.336,46	0,00	5.658.336,46	0,00
3794214026	Prop_nº 0337_18	1.142.001,07	0,00	1.142.001,07	0,00
3794214027	Prop_nº 0342_18	1.566.624,71	0,00	1.566.624,71	0,00
3794214028	Prop_nº 0578_18	0,00	73.541,31	0,00	73.541,31
3794214029	Prop_nº 0589_18	0,00	1.724.975,85	0,00	1.724.975,85
3794214030	Prop_nº 0590_18	0,00	13.607.098,17	0,00	13.607.098,17
3794214031	Prop_nº 0592_18	0,00	903.589,22	0,00	903.589,22

© PRIMAVERA BSS / Licença de: SECIL MARITIMA

Balancete Geral (Acumulado até Fim) - 2020

Valores em AKZ

Lançamento: <TODOS>

Data Contab. : 31-15-2020

Conta	Descrição	Mov. Débito	Mov. Crédito	Saldo Débito	Saldo Crédito
3794214032	Prop_nº 0581_18	0,00	6.841.029,69	0,00	6.841.029,69
3794214033	Prop_nº 0580_18	0,00	4.023.390,91	0,00	4.023.390,91
3794214034	Prop_nº 0579_18	0,00	1.851.553,10	0,00	1.851.553,10
3794214035	Prop_nº 1056_18	0,00	10.043.764,38	0,00	10.043.764,38
3794214036	Prop_nº 897_18	0,00	5.008.686,73	0,00	5.008.686,73
3794214037	Prop_nº 0909_18	0,00	446.686,83	0,00	446.686,83
3794214038	Prop_nº 1055_18	0,00	28.754.587,20	0,00	28.754.587,20
3794214039	Prop_nº 0897_18	1.237.770,22	0,00	1.237.770,22	0,00
3794214040	Prop_nº 0899_18	0,00	6.319.215,62	0,00	6.319.215,62
3794214041	Prop_nº 0900_18	3.331.537,65	0,00	3.331.537,65	0,00
3794214042	Prop_nº 0901_18	3.015.936,19	0,00	3.015.936,19	0,00
3794214043	Prop_nº 1054_18	2.649.298,24	0,00	2.649.298,24	0,00
3794214044	Prop_nº 1060_18	1.053.092,06	0,00	1.053.092,06	0,00
3794214045	Prop_nº 1059_18	9.561.034,21	0,00	9.561.034,21	0,00
3794214046	Prop_nº 1062_18	2.749.780,67	0,00	2.749.780,67	0,00
3794214047	Prop_nº 1222_18	0,00	375.028,13	0,00	375.028,13
3794214048	Prop_nº 1217_18	2.400.069,85	0,00	2.400.069,85	0,00
3794214049	Prop_nº 1223_18	0,00	1.242.569,53	0,00	1.242.569,53
3794214050	Prop_nº 1224_18	0,00	1.951.000,45	0,00	1.951.000,45
3794214051	Prop_nº 1225_18	0,00	711.745,60	0,00	711.745,60
3794214052	Prop_nº 1506_18	7.076.567,17	0,00	7.076.567,17	0,00
3794214053	Prop_nº 1207_18	1.143.851,56	0,00	1.143.851,56	0,00
3794214054	Prop_nº 1355_18	4.294.748,02	0,00	4.294.748,02	0,00
3794214055	Prop_nº 1228_18	0,00	236.912,41	0,00	236.912,41
3794214056	Prop_nº 1737_18	7.639.072,90	0,00	7.639.072,90	0,00
3794214057	Prop_nº 1836_18	2.686.299,68	0,00	2.686.299,68	0,00
3794214058	Prop_nº 1837_18	6.056.741,30	0,00	6.056.741,30	0,00
3794214059	Prop_nº 1071_18	505.064,69	0,00	505.064,69	0,00
3794214060	Prop_nº 1511_18	5.682.032,99	0,00	5.682.032,99	0,00
3794214061	Prop_nº 1502_18	4.533.606,24	0,00	4.533.606,24	0,00
3794214062	Prop_nº 1838_18	28.639.527,31	0,00	28.639.527,31	0,00
3794214063	Prop_nº 1211_18	9.693.003,20	0,00	9.693.003,20	0,00
3794214064	Prop_nº 1736_18	851.426,16	0,00	851.426,16	0,00
3794214065	Prop_nº 1936_18	646.513,83	0,00	646.513,83	0,00
3794214066	Prop_nº 2102_18	0,00	961.639,61	0,00	961.639,61
3794214067	Prop_nº 2097_18	0,00	11.001,94	0,00	11.001,94
3794214068	Prop_nº 2001_18	0,00	79.896,29	0,00	79.896,29
3794214070	Prop_nº 2104_18	0,00	511.773,49	0,00	511.773,49
3794214071	Prop_nº 2103_18	0,00	797.221,84	0,00	797.221,84
3794214072	Prop_nº 2226_18	1.154.317,78	0,00	1.154.317,78	0,00
3794214073	Prop_nº 2105_18	0,00	155.756,53	0,00	155.756,53
3794214074	Prop_nº 1934_18	266.575,29	0,00	266.575,29	0,00
3794214075	Prop_nº 2099_18	0,00	916.872,09	0,00	916.872,09
3794214076	Prop_nº 2465_18	813.749,01	0,00	813.749,01	0,00
3794214077	Prop_nº 2106_18	596.669,69	0,00	596.669,69	0,00
3794214078	Prop_nº 0030_19	0,00	315.657,36	0,00	315.657,36
3794214079	Prop_nº 2708_18	0,00	470.097,50	0,00	470.097,50
3794214080	Prop_nº 0029_19	0,00	3.399.192,67	0,00	3.399.192,67
3794214081	Prop_nº 2709_18	0,00	556.692,11	0,00	556.692,11
3794214082	Prop_nº 0039_19	0,00	831.338,78	0,00	831.338,78
3794214083	Prop_nº 2706_19	0,00	1.233.799,26	0,00	1.233.799,26
3794214084	Prop_nº 0017_19	1.041.963,67	0,00	1.041.963,67	0,00
3794214085	Prop_nº 0024_19	0,00	379.922,79	0,00	379.922,79
3794214086	Prop_nº 0018_19	0,00	928.791,30	0,00	928.791,30
3794214087	Prop_nº 0253_19	0,00	2.843.109,12	0,00	2.843.109,12
3794214088	Prop_nº 0255_19	0,00	1.612.631,65	0,00	1.612.631,65
3794214089	Prop_nº 0256_19	0,00	641.512,87	0,00	641.512,87

© PRIMAVERA BSS / Licença de: SECIL MARITIMA

Balancete Geral (Acumulado até Fim) - 2020

Valores em AKZ

Lançamento: <TODOS>

Data Contab. : 31-15-2020

Conta	Descrição	Mov. Débito	Mov. Crédito	Saldo Débito	Saldo Crédito
3794214090	Prop_nº 0262_19	0,00	276.520,64	0,00	276.520,64
3794214091	Prop_nº 0251_19	8.562.929,74	0,00	8.562.929,74	0,00
3794214092	Prop_nº 0430_19	1.968.609,78	0,00	1.968.609,78	0,00
3794214093	Prop_nº 0439_19	1.516.519,30	0,00	1.516.519,30	0,00
3794214094	Prop_nº 0627_19	1.908.261,12	0,00	1.908.261,12	0,00
3794214095	Prop_nº 0617_19	10.498.524,01	10.469.259,99	29.264,02	0,00
3794214096	Prop_nº 0614_19	9.233.654,47	7.050,00	9.226.604,47	0,00
3794214097	Prop_nº 1469_19	4.004.991,08	0,00	4.004.991,08	0,00
3794215	CRCCA	112.255.350,50	120.648.939,63	0,00	8.393.589,13
3794215001	Prop_nº 0893_18	0,00	798.068,64	0,00	798.068,64
3794215002	Prop_nº 0895_18	0,00	780.083,26	0,00	780.083,26
3794215003	Prop_nº 0894_18	0,00	956.255,14	0,00	956.255,14
3794215004	Prop_nº 0902_18	3.518.693,40	1.494.435,00	2.024.258,40	0,00
3794215005	Prop_nº 1079_18	7.646.136,35	0,00	7.646.136,35	0,00
3794215006	Prop_nº 1080_18	0,00	116.620.097,59	0,00	116.620.097,59
3794215007	Prop_nº 1842_18	3.375.574,15	0,00	3.375.574,15	0,00
3794215008	Contas Finais - CRCCA	97.714.946,60	0,00	97.714.946,60	0,00
3794216	ASPERBRAS VEICULOS LDA	119.203.667,01	38.568.097,07	80.635.569,94	0,00
3794216002	PROPOSTA_ 0817.2020	27.913.800,66	27.322.133,72	591.666,94	0,00
3794216003	PROPOSTA_ 0818.2020	91.289.866,35	11.245.963,35	80.043.903,00	0,00
3795	Caminho de Ferro de Luanda	0,00	23.717.430,00	0,00	23.717.430,00
3795001	Proposta_0016	0,00	23.717.430,00	0,00	23.717.430,00
3796	INCFA-INDTITUTO NACIONAL DOS CAM	150.532.479,03	0,00	150.532.479,03	0,00
379601	INCFA-0080/2020	81.929.215,13	0,00	81.929.215,13	0,00
379602	INCFA-0081/2020	3.216.874,61	0,00	3.216.874,61	0,00
379603	INCFA-0082/2020	198.375,01	0,00	198.375,01	0,00
379604	INCFA-0311/2020	65.188.014,28	0,00	65.188.014,28	0,00
3797	RECEBIMENTOS POR RECONHECER	11.497.000,00	50.217.028,09	0,00	38.720.028,09
3797001	RECEBIMENTOS POR RECONHECER NA	11.497.000,00	50.217.028,09	0,00	38.720.028,09
	Soma Líquida	**22.459.892.722,20**	**42.746.445.916,10**	**0,00**	**20.286.553.193,90**
			Soma Saldos	**2.955.267.612,00**	**23.241.820.805,90**
38	PROVISÕES P/ COBRANÇAS DUVIDOSA	0,00	27.731.087,03	0,00	27.731.087,03
381	Provisões para Clientes	0,00	26.330.981,46	0,00	26.330.981,46
3813	Clientes - cobranças duvidosa	0,00	26.330.981,46	0,00	26.330.981,46
38132	Não grupo	0,00	26.330.981,46	0,00	26.330.981,46
389	Provisões p/outros saldos a receber	0,00	1.400.105,57	0,00	1.400.105,57
3892	Provisoes p/Outros Valores a Receber	0,00	1.400.105,57	0,00	1.400.105,57
	Soma Líquida	**0,00**	**27.731.087,03**	**0,00**	**27.731.087,03**
			Soma Saldos	**0,00**	**27.731.087,03**
42	DEPOSITOS A PRAZO	2.497.665.416,00	1.738.927.944,00	758.737.472,00	0,00
421	Moeda Nacional	600.000.000,00	600.000.000,00	0,00	0,00
42103	BFA_	100.000.000,00	100.000.000,00	0,00	0,00
421103	Banco BIC 125369 20 1	500.000.000,00	500.000.000,00	0,00	0,00
422	Moeda estrangeira	1.897.665.416,00	1.138.927.944,00	758.737.472,00	0,00
42216	BFA_212470222	1.138.927.944,00	1.138.927.944,00	0,00	0,00
42217	BFA_212472092	758.737.472,00	0,00	758.737.472,00	0,00
	Soma Líquida	**2.497.665.416,00**	**1.738.927.944,00**	**758.737.472,00**	**0,00**
			Soma Saldos	**758.737.472,00**	**0,00**
43	DEPOSITOS Á ORDEM	8.089.296.414,61	5.177.437.647,43	2.911.858.767,18	0,00
431	Moeda Nacional	5.281.134.505,08	4.386.449.317,74	894.685.187,34	0,00
43101	BAI - 36292.10.002	1.568.871,02	68.346,92	1.500.524,10	0,00
43102	MILLENIUM ATLÂNTICO - 99.050.080	97.986,00	97.986,00	0,00	0,00
43103	Caixa Geral Angola (Totta) - 193.066.1C	2.764,63	2.764,63	0,00	0,00
43104	BIC-125.369.15.001	4.551.537.050,76	3.663.242.494,65	888.294.556,11	0,00
43106	BCI- Conta nº 1571510002 AKZ	7.855,31	7.855,31	0,00	0,00
43107	BFA- Conta nº 3298136. 30. 001 AKZ	382.832.274,57	379.575.333,56	3.256.941,01	0,00

© PRIMAVERA BSS / Licença de: SECIL MARITIMA

Balancete Geral (Acumulado até Fim) - 2020

Valores em AKZ

Lançamento: <TODOS>

Data Contab. : 31-15-2020

Conta	Descrição	Mov. Débito	Mov. Crédito	Saldo Débito	Saldo Crédito
43109	SOL, 1069684.10.002 AKZ	418,89	418,89	0,00	0,00
43110	Banco Económico (BESA) 420.981 AKZ	392.836,44	392.836,44	0,00	0,00
43112	BPC- 447.807-011	668.977,30	79,50	668.897,80	0,00
43115	Banco Keve Nº Conta: 36913. 10. 001	337.875.173,13	337.807.986,92	67.186,21	0,00
43116	BIC-125.369.15.002_PORTO	3.497,66	0,00	3.497,66	0,00
43117	Banco Keve Nº Conta: 36913. 10. 002	4.940.205,90	4.652.600,30	287.605,60	0,00
431201		71.231,75	0,00	71.231,75	0,00
43122	BAI - Unidade de Negocios	1.130.353,22	600.614,62	529.738,60	0,00
4312201	BAI - Unidade de Negocios cta nº36292	71.587,48	71.231,75	355,73	0,00
4312212		750.977,05	301.001,68	449.975,37	0,00
43122201		148.973,69	148.973,69	0,00	0,00
43122202	BPC	158.815,00	79.407,50	79.407,50	0,00
43123	BFA LObito	5.008,50	0,00	5.008,50	0,00
4312301	BFA - 415694830001	5.008,50	0,00	5.008,50	0,00
432	Moeda Estrangeira	2.808.161.909,53	790.988.329,69	2.017.173.579,84	0,00
43202	MILLE - 99.050.027	467.908,00	0,00	467.908,00	0,00
43204	BIC - 125.369.35.001	312.388,06	0,00	312.388,06	0,00
43205	BAI, 36292. 15. 002 Euros	3.323,79	2.158,08	1.165,71	0,00
43207	BIC - 125.369.32.001	448.876,36	0,00	448.876,36	0,00
43208	BIC - 125369.35.002_Euros	373.456.030,72	0,00	373.456.030,72	0,00
43209	BFA - 32981363.5002_Euros	18.635,33	0,00	18.635,33	0,00
43211	BESA - 421.175 - Euros	696,50	696,50	0,00	0,00
43212	BESA - 421.078 USD	42.901,25	42.901,25	0,00	0,00
43213	SOL - 106.9684.35.001	259.761,22	259.761,22	0,00	0,00
43214	SOL - 106.9684.15.001	1.736.706,78	1.736.706,78	0,00	0,00
43215	BPC - 447.807-005	549.487,03	0,00	549.487,03	0,00
43217	BPC - 144.7807-17	363,78	0,00	363,78	0,00
43219	BTA - 193.066.15.002 - Euros	154.889,00	154.889,00	0,00	0,00
43220	BTA - 193.066.17.002 - Euros	195.751,50	195.751,50	0,00	0,00
43221	BTA - 193.066.17.001 - Usd	42.815,50	42.815,50	0,00	0,00
43222	BTA - 193.066.55.01 - Usd	8.272,25	8.272,25	0,00	0,00
43223	BFA cta nº 329813631001	568.968.978,24	30.814.710,74	538.154.267,50	0,00
43224	Bai_36292.15.002_Euros_rever	2.137,44	2.137,44	0,00	0,00
43225	BFA_329813635001_USD	1.142.674.664,84	757.715.254,93	384.959.409,91	0,00
43231	BPC - 447.807-006-Euros	518.979,50	0,00	518.979,50	0,00
43232	Lobito USD	92.304,57	0,00	92.304,57	0,00
4323201	BFA - 415694831001- USD	92.304,57	0,00	92.304,57	0,00
43233	Banco Keve, conta 36913. 15. 001 $	718.128.802,97	0,00	718.128.802,97	0,00
43234	BCI - 15715-15- 001 USD	12.274,50	12.274,50	0,00	0,00
43235	BCI - 1119478-30- 01 USD	64.960,40	0,00	64.960,40	0,00
	Soma Líquida	**8.089.296.414,61**	**5.177.437.647,43**	**2.911.858.767,18**	**0,00**
			Soma Saldos	**2.911.858.767,18**	**0,00**
45	CAIXA	27.350.211,15	24.402.045,95	2.948.165,20	0,00
451	Fundo fixo	27.350.211,15	24.402.045,95	2.948.165,20	0,00
4511	Caixa Kwanza	24.604.478,18	24.211.106,96	393.371,22	0,00
451101	Caixa Sécil Sede	21.560.659,60	21.253.171,92	307.487,68	0,00
451103	Delegação Lobito	3.043.818,58	2.957.935,04	* 85.883,54 ???	0,00
4512	Caixa MOEDA EXTRANGEIRA	2.745.732,97	190.938,99	2.554.793,98	0,00
451201	CAIXA DOLARES	199.428,43	0,00	199.428,43	0,00
451204	Caixa Sécil Euros	2.546.304,54	190.938,99	2.355.365,55	0,00
	Soma Líquida	**27.350.211,15**	**24.402.045,95**	**2.948.165,20**	**0,00**
			Soma Saldos	**2.948.165,20**	**0,00**
48	CONTA TRANSITORIA	2.395.394.262,38	2.395.394.262,38	0,00	0,00
4804	REFORÇOS DE CAIXA	24.029.984,00	24.029.984,00	0,00	0,00
481	Transf. de Valores	2.371.364.248,38	2.371.364.248,38	0,00	0,00
482	Depósitos Bancários	30,00	30,00	0,00	0,00

© PRIMAVERA BSS / Licença de: SECIL MARITIMA

Balancete Geral (Acumulado até Fim) - 2020

Valores em AKZ

Lançamento: <TODOS> Data Contab. : 31-15-2020

Conta	Descrição	Mov. Débito	Mov. Crédito	Saldo Débito	Saldo Crédito
	Soma Liquida	**2.395.394.262,38**	**2.395.394.262,38**	**0,00**	**0,00**
51	CAPITAL	0,00	4.426.988,00	0,00	4.426.988,00
511	Capital Inicial	0,00	4.426.988,00	0,00	4.426.988,00
	Soma Líquida	**0,00**	**4.426.988,00**	**0,00**	**4.426.988,00**
			Soma Saldos	**0,00**	**4.426.988,00**
56	RESERVAS DE REAVALIAÇÃO	0,00	50.012.588,35	0,00	50.012.588,35
561	Legais	0,00	50.012.588,35	0,00	50.012.588,35
5611	Legais	0,00	50.012.588,35	0,00	50.012.588,35
	Soma Líquida	**0,00**	**50.012.588,35**	**0,00**	**50.012.588,35**
			Soma Saldos	**0,00**	**50.012.588,35**
62	PRESTAÇÕES DE SERVIÇO	21.887.085,25	657.664.678,48	0,00	635.777.593,23
621	Serviços principais	21.887.085,25	657.664.678,48	0,00	635.777.593,23
6211	Mercado nacional	21.887.085,25	657.664.678,48	0,00	635.777.593,23
62111	Armador	21.887.085,25	657.664.678,48	0,00	635.777.593,23
6211101	Honorarios Sécil	11.462.272,03	146.532.052,84	0,00	135.069.780,81
6211104	Proveitos_Transp_Trans_Comunicaçõe	10.424.813,22	511.132.625,64	0,00	500.707.812,42
	Soma Líquida	**21.887.085,25**	**657.664.678,48**	**0,00**	**635.777.593,23**
			Soma Saldos	**0,00**	**635.777.593,23**
63	OUTROS PROVEITOS OPERACIONAIS	0,00	274.869.599,41	0,00	274.869.599,41
631	Serviços suplementares	0,00	24.249.254,00	0,00	24.249.254,00
6312	COBERTURA DE PROCESSOS ADUANEIF	0,00	24.249.254,00	0,00	24.249.254,00
633	Subsidios á exploração	0,00	4.773.356,00	0,00	4.773.356,00
63302	Subsídio Fundo para despesas Operacic	0,00	4.773.356,00	0,00	4.773.356,00
638	Outros proveitos ganhos oper.	0,00	245.846.989,41	0,00	245.846.989,41
6382	Proveitos Frete Maritimo	0,00	195.090.771,93	0,00	195.090.771,93
6383	Proveitos Seguros	0,00	2.392.271,37	0,00	2.392.271,37
6384	Proveitos Despachante	0,00	41.655.436,76	0,00	41.655.436,76
6385	Proveitos Transporte Sinotrans	0,00	3.813.161,72	0,00	3.813.161,72
6386	Proveitos Transporte Domingos Coge	0,00	1.166.713,43	0,00	1.166.713,43
6388	Proveitos Transporte GPA	0,00	68.134,20	0,00	68.134,20
6389	VENDA DE BILHETES DE PASSAGEM P/(	0,00	1.660.500,00	0,00	1.660.500,00
	Soma Líquida	**0,00**	**274.869.599,41**	**0,00**	**274.869.599,41**
			Soma Saldos	**0,00**	**274.869.599,41**
66	PROVEITOS GANHOS FINANCEIROS GEI	0,00	833.306.902,79	0,00	833.306.902,79
661	Juros	0,00	40.540.094,31	0,00	40.540.094,31
6611	De investimentos financeiros	0,00	511.186,24	0,00	511.186,24
66119	Outros	0,00	511.186,24	0,00	511.186,24
6615	De aplicações de tesouraria	0,00	40.028.908,07	0,00	40.028.908,07
66151	Depósitos a Prazo	0,00	40.028.908,07	0,00	40.028.908,07
662	Diferenças de cambio favoraveis	0,00	737.667.860,69	0,00	737.667.860,69
6622	Não realizadas	0,00	737.667.860,69	0,00	737.667.860,69
667	Reposição de provisões	0,00	55.026.116,07	0,00	55.026.116,07
6671	Investimentos financeiros	0,00	55.026.116,07	0,00	55.026.116,07
66715	PREVISÇOES - TRANSPORTE RODOVIAR	0,00	55.026.116,07	0,00	55.026.116,07
668	Diferenças de arredondamentos	0,00	72.831,72	0,00	72.831,72
6681	Arredondamentos	0,00	0,95	0,00	0,95
6689	Outros proveitos financeiros	0,00	72.830,77	0,00	72.830,77
	Soma Líquida	**0,00**	**833.306.902,79**	**0,00**	**833.306.902,79**
			Soma Saldos	**0,00**	**833.306.902,79**
68	OUTROS PROVEITOS E GANHOS NAO O	48.217.601,25	385.016.849,22	0,00	336.799.247,97
6810	Correcções relat.exerc.anteriores	48.217.601,25	385.016.849,22	0,00	336.799.247,97
68100	SÉCIL	48.217.601,25	365.397.758,23	0,00	317.180.156,98
68104	Diferenças entre disponibilidades	0,00	769.717,68	0,00	769.717,68
68109	Outros	0,00	18.849.373,31	0,00	18.849.373,31
681099	Outras Correções	0,00	18.849.373,31	0,00	18.849.373,31

© PRIMAVERA BSS / Licença de: SECIL MARITIMA

Balancete Geral (Acumulado até Fim) - 2020

Valores em AKZ

Lançamento: <TODOS>

Data Contab. : 31-15-2020

Conta	Descrição	Mov. Débito	Mov. Crédito	Saldo Débito	Saldo Crédito
	Soma Líquida	**48.217.601,25**	**385.016.849,22**	**0,00**	**336.799.247,97**
			Soma Saldos	**0,00**	**336.799.247,97**
72	CUSTOS COM PESSOAL	460.328.723,94	2.000.779,55	458.327.944,39	0,00
721	Remunerações - Orgãos sociais	500.000,00	0,00	500.000,00	0,00
7214	Subsídio de natal	500.000,00	0,00	500.000,00	0,00
722	Remunerações - Pessoal	410.695.139,01	2.000.779,55	408.694.359,46	0,00
72201	Departamento - Armador	297.138.193,85	2.000.779,55	295.137.414,30	0,00
7220101	Ordenado Base	209.972.571,93	2.000.779,55	207.971.792,38	0,00
7220104	Abono de Familia	93.800,00	0,00	93.800,00	0,00
7220107	Isenção de Horário	21.889.251,43	0,00	21.889.251,43	0,00
7220109	Ajuda de Custo	1.240.000,00	0,00	1.240.000,00	0,00
7220151	Subsidio de Alimentação e Transporte	14.447.221,66	0,00	14.447.221,66	0,00
7220152	Subsidio de Chefia	28.391.563,22	0,00	28.391.563,22	0,00
7220155	Subsídio de Falha	620.101,54	0,00	620.101,54	0,00
7220158	Subsídio Substituição	2.423.311,31	0,00	2.423.311,31	0,00
7220159	Subsídio Funebre	3.546.226,28	0,00	3.546.226,28	0,00
7220162	Subsidio de antiguidade	6.265.442,38	0,00	6.265.442,38	0,00
7220164	Despesas de Representação	6.564.051,26	0,00	6.564.051,26	0,00
7220165	Rectroactivos	1.684.652,84	0,00	1.684.652,84	0,00
72202	Departamento Imobiliária	168.211,17	0,00	168.211,17	0,00
7220209	Ajudas de Custo	2.565,00	0,00	2.565,00	0,00
7220210	Horas Extras	165.646,17	0,00	165.646,17	0,00
72206	Departamento - Lobito	920.950,00	0,00	920.950,00	0,00
7220661	Indeminizações	920.950,00	0,00	920.950,00	0,00
72207	Unidade de Negocios	85.291.011,68	0,00	85.291.011,68	0,00
722070		15.213.477,80	0,00	15.213.477,80	0,00
7220701	Ordenado Base	63.477,80	0,00	63.477,80	0,00
7220703	Subsidio de Natal	15.150.000,00	0,00	15.150.000,00	0,00
7220766	ALIMENTAÇÃO PARA TRIPULAÇÃO	90.000,00	0,00	90.000,00	0,00
7220767	INDEMINIZAÇÕES TMA	69.987.533,88	0,00	69.987.533,88	0,00
72228	13º	15.139.735,28	0,00	15.139.735,28	0,00
7223	Estimativa de ferias e de subsidio de fe	12.037.037,03	0,00	12.037.037,03	0,00
72232	Estimativa de subsidio de ferias	12.037.037,03	0,00	12.037.037,03	0,00
723	Pensões	962.962,97	0,00	962.962,97	0,00
7232	Pessoal	962.962,97	0,00	962.962,97	0,00
725	Encargos sobre remunerações	23.861.361,06	0,00	23.861.361,06	0,00
7250	Pessoal	15.639.106,68	0,00	15.639.106,68	0,00
7251	Órgãos sociais	5.833.380,26	0,00	5.833.380,26	0,00
7252	Pessoal	2.388.874,12	0,00	2.388.874,12	0,00
725202	Departamento Imobiliario	2.388.874,12	0,00	2.388.874,12	0,00
726	Seguros acidente trab.doenç.prof.	2.198.855,73	0,00	2.198.855,73	0,00
7262	Pessoal	2.198.855,73	0,00	2.198.855,73	0,00
727	Formação	7.949.210,68	0,00	7.949.210,68	0,00
7272	Pessoal	7.949.210,68	0,00	7.949.210,68	0,00
728	Outros despesas com pessoal	14.161.194,49	0,00	14.161.194,49	0,00
7282	Pessoal	3.684.638,14	0,00	3.684.638,14	0,00
72820	SÉCIL	3.431.482,18	0,00	3.431.482,18	0,00
728201	Indemnização Férias	3.431.482,18	0,00	3.431.482,18	0,00
72825	Outros Custos Com Pessoal	253.155,96	0,00	253.155,96	0,00
7283	Unidade de Negócio	10.476.556,35	0,00	10.476.556,35	0,00
72830	...	6.039.056,35	0,00	6.039.056,35	0,00
728303	Ajuda Social	3.533.996,93	0,00	3.533.996,93	0,00
728309	Outros Custos c/ Pessoal	2.505.059,42	0,00	2.505.059,42	0,00
728319	Ajuda de custos	639.000,00	0,00	639.000,00	0,00
728321	ALIMENTAÇÃO	3.798.500,00	0,00	3.798.500,00	0,00
	Soma Líquida	**460.328.723,94**	**2.000.779,55**	**458.327.944,39**	**0,00**
			Soma Saldos	**458.327.944,39**	**0,00**

© PRIMAVERA BSS / Licença de: SECIL MARITIMA

Balancete Geral (Acumulado até Fim) - 2020

Valores em AKZ

Lançamento: <TODOS>

Data Contab. : 31-15-2020

Conta	Descrição	Mov. Débito	Mov. Crédito	Saldo Débito	Saldo Crédito
73	AMORTIZAÇÕES DO EXERCICIO	70.779.449,27	0,00	70.779.449,27	0,00
731	Imobilizações Corporeas	60.598.891,40	0,00	60.598.891,40	0,00
7312	Edifícios e outras construções	176.056,00	0,00	176.056,00	0,00
7314	Equipamento de carga e transporte	305.893,12	0,00	305.893,12	0,00
7315	Equipamento administrativo	922.255,38	0,00	922.255,38	0,00
7319	Outras imobilizações corporeas	59.194.686,90	0,00	59.194.686,90	0,00
732	Imobilizações Incorporeas	3.932.451,11	0,00	3.932.451,11	0,00
7329	Outras imobilizações incorporeas	3.932.451,11	0,00	3.932.451,11	0,00
733	TMA	6.248.106,76	0,00	6.248.106,76	0,00
7331	Imobilizações Corpóreas	4.373.294,26	0,00	4.373.294,26	0,00
73315	Equipamento Administrativo	4.373.294,26	0,00	4.373.294,26	0,00
7332	Imobilizações Incorpóreas	1.874.812,50	0,00	1.874.812,50	0,00
73329	Outras imobilizações incorpóreas	1.874.812,50	0,00	1.874.812,50	0,00
	Soma Líquida	**70.779.449,27**	**0,00**	**70.779.449,27**	**0,00**
			Soma Saldos	**70.779.449,27**	**0,00**
75	OUTROS CUSTOS E PERDAS OPERACIOI	573.078.404,36	102.578,56	572.975.825,80	0,00
751	Sub-contratos	350.160.188,12	0,00	350.160.188,12	0,00
7511	Nacionais	350.160.188,12	0,00	350.160.188,12	0,00
751102	Transporte	325.910.934,12	0,00	325.910.934,12	0,00
7511053	PROCESSOS DE DESALFANDEGAMENTC	24.249.254,00	0,00	24.249.254,00	0,00
752	Fornecimentos Serviços de Terceiros	167.649.547,31	102.578,56	167.546.968,75	0,00
75211	Água	121.789,59	0,00	121.789,59	0,00
752111	Sécil	121.789,59	0,00	121.789,59	0,00
75212	Electricidade	1.492.266,69	335,00	1.491.931,69	0,00
752121	Sécil	1.334.366,69	335,00	1.334.031,69	0,00
752122	UN TMA	157.900,00	0,00	157.900,00	0,00
75213	Combustíveis e outros fluidos	19.529.951,66	6.000,00	19.523.951,66	0,00
752130	Oleo e Lubrificantes	197.202,00	0,00	197.202,00	0,00
752131	Combustivel_Pessoal Direção	7.025.849,66	6.000,00	7.019.849,66	0,00
752136	Catamara "Ebo" e Cabinda Express	12.205.900,00	0,00	12.205.900,00	0,00
752138	Combustivél - UN	101.000,00	0,00	101.000,00	0,00
75214	Material Conservação e Reparação	33.602.327,84	15.071,25	33.587.256,59	0,00
752142	Edificio & Outras Construções	151.450,00	0,00	151.450,00	0,00
752144	Equpamento de Carga e Transporte	7.494.129,55	4.794,84	7.489.334,71	0,00
752145	Equpamento Administrativo	60.000,00	0,00	60.000,00	0,00
752146	Unidade de Negocios	13.562.518,75	10.000,00	13.552.518,75	0,00
752148	Material Informatico	11.728.050,45	276,41	11.727.774,04	0,00
752149	Outras	606.179,09	0,00	606.179,09	0,00
75215	Material protecção, seg.e conforto	1.808.435,22	0,00	1.808.435,22	0,00
752152	UN- TMA	925.532,00	0,00	925.532,00	0,00
752153	SECIL	882.903,22	0,00	882.903,22	0,00
75216	Ferrament.e utensílios desg.rápido	2.038.602,44	0,00	2.038.602,44	0,00
752161	Sécil	1.559.718,66	0,00	1.559.718,66	0,00
752162	UN-TMA	478.883,78	0,00	478.883,78	0,00
75217	Material de escritório	3.505.078,60	6.470,00	3.498.608,60	0,00
752171	Sécil	3.503.566,60	6.470,00	3.497.096,60	0,00
752172	UN-TMA	1.512,00	0,00	1.512,00	0,00
75218	Livros e documentação técnica	3.045.515,00	2.730,00	3.042.785,00	0,00
752181	Sécil	3.045.515,00	2.730,00	3.042.785,00	0,00
75219	Outros fornecimentos	3.966.510,57	29.538,03	3.936.972,54	0,00
752191	Sécil	3.966.510,57	29.538,03	3.936.972,54	0,00
75220	Comunicação	9.415.669,39	9.378,92	9.406.290,47	0,00
7522009		190.938,99	0,00	190.938,99	0,00
752201	Telefones	3.672.686,74	4.500,00	3.668.186,74	0,00
752202	Internet_TV	972.592,99	4.878,92	967.714,07	0,00
752203	Jornal de Angola	3.890.449,92	0,00	3.890.449,92	0,00
752204	Correios Dhl	51.300,00	0,00	51.300,00	0,00

© PRIMAVERA BSS / Licença de: SECIL MARITIMA

Balancete Geral (Acumulado até Fim) - 2020

Valores em AKZ

Lançamento: <TODOS>

Data Contab. : 31-15-2020

Conta	Descrição	Mov. Débito	Mov. Crédito	Saldo Débito	Saldo Crédito
752205	GPS MEIOS DE TRANSPORTES	600.600,75	0,00	600.600,75	0,00
752209	UN-TMA	37.100,00	0,00	37.100,00	0,00
75221	Rendas e alugueres	1.755.197,00	0,00	1.755.197,00	0,00
752211	Rendas de imóveis	1.710.297,00	0,00	1.710.297,00	0,00
752214	Aluguer Automoveis	39.900,00	0,00	39.900,00	0,00
752216	Outros	5.000,00	0,00	5.000,00	0,00
75222	Seguros	1.071.704,94	0,00	1.071.704,94	0,00
7522201	Seguro Automóvell	1.071.704,94	0,00	1.071.704,94	0,00
75223	Deslocações e estadas	2.616.778,00	0,00	2.616.778,00	0,00
752231	SÉCIL	2.616.778,00	0,00	2.616.778,00	0,00
75224	Despesas de representação	64.000,00	0,00	64.000,00	0,00
752241	Sécil	64.000,00	0,00	64.000,00	0,00
75226	Conservação e reparação	3.693.348,21	7.000,00	3.686.348,21	0,00
752261	Equipamento Carga eTransporte	2.366.660,01	7.000,00	2.359.660,01	0,00
752262	Edificios/Instalações	38.999,00	0,00	38.999,00	0,00
7522621	Sécil	38.999,00	0,00	38.999,00	0,00
752263	Equipamento Basico	205.778,00	0,00	205.778,00	0,00
752264	Viaturas Ligeiras	222.500,00	0,00	222.500,00	0,00
752265	Equipamento Administrativo	549.411,20	0,00	549.411,20	0,00
752269	Outras	310.000,00	0,00	310.000,00	0,00
75227	Vigilância e segurança	483.293,20	0,00	483.293,20	0,00
752271	Sécil	10.000,00	0,00	10.000,00	0,00
752272	UN-TMA	473.293,20	0,00	473.293,20	0,00
75228	Limpeza, higiene e conforto	13.644.518,84	22.555,36	13.621.963,48	0,00
752281	Sécil Limpeza, higiene e conforto	13.180.773,06	22.555,36	13.158.217,70	0,00
752282	UN_TMA Limpeza, higiene e conforto	463.745,78	0,00	463.745,78	0,00
75229	Publicidade e propaganda	5.845.922,00	0,00	5.845.922,00	0,00
7522901	SECIL Publicidade e propaganda	5.845.922,00	0,00	5.845.922,00	0,00
75230	Contencioso e notariado	157.050,00	0,00	157.050,00	0,00
752301	SECIL Contencioso e notariado	157.050,00	0,00	157.050,00	0,00
75234	Honorários e avenças	59.362.633,57	0,00	59.362.633,57	0,00
752341	Sécil - Honorários e Avenças	53.393.448,00	0,00	53.393.448,00	0,00
752342	UN_TMA Honorários e Avenças	5.969.185,57	0,00	5.969.185,57	0,00
75239	Outros serviços	428.954,55	3.500,00	425.454,55	0,00
752393	Estacionamento/ Parqueamento viatur	500,00	0,00	500,00	0,00
752394	Lavagem da viatura do PCA	4.500,00	0,00	4.500,00	0,00
752396	Lavagem de Viatura	117.545,00	3.500,00	114.045,00	0,00
752399	Outros Serviços	306.409,55	0,00	306.409,55	0,00
753	Impostos	55.268.668,93	0,00	55.268.668,93	0,00
7531	Indirectos	16.569.339,46	0,00	16.569.339,46	0,00
75311	Imposto de selo	7.066.913,62	0,00	7.066.913,62	0,00
753111	Sécil _ Imposto Secil_	7.066.913,62	0,00	7.066.913,62	0,00
75312	Imposto de Produção e Consumo	5.942.545,73	0,00	5.942.545,73	0,00
753124	IVA 3% SOB. FACTURAÇÃO TRIMESTRA	5.942.545,73	0,00	5.942.545,73	0,00
75319	Outros impostos	3.559.880,11	0,00	3.559.880,11	0,00
753191	Secil	1.739.039,18	0,00	1.739.039,18	0,00
753194	IAC-DEPOSITO A PRAZO	1.820.840,93	0,00	1.820.840,93	0,00
7532	Directos	171.100,00	0,00	171.100,00	0,00
75329	Outros impostos	171.100,00	0,00	171.100,00	0,00
7532902	Taxas de Circulação	171.100,00	0,00	171.100,00	0,00
7539	Outros Impostos	38.528.229,47	0,00	38.528.229,47	0,00
753903	IVA SUPORTADO NÃO RECUPERADO	38.528.229,47	0,00	38.528.229,47	0,00
	Soma Líquida	**573.078.404,36**	**102.578,56**	**572.975.825,80**	**0,00**
			Soma Saldos	**572.975.825,80**	**0,00**
76	CUSTOS PERDAS FINANCEIROS GERAIS	6.953.749.466,78	8.183,82	6.953.741.282,96	0,00
762	Diferenças de cambios desfavoraveis	6.947.629.894,23	0,00	6.947.629.894,23	0,00
7622	Não realizadas	6.947.629.894,23	0,00	6.947.629.894,23	0,00

© PRIMAVERA BSS / Licença de: SECIL MARITIMA

Balancete Geral (Acumulado até Fim) - 2020

Valores em AKZ

Lançamento: <TODOS>

Data Contab. : 31-15-2020

Conta	Descrição	Mov. Débito	Mov. Crédito	Saldo Débito	Saldo Crédito
76221	UN-TMA	6.917.254.697,49	0,00	6.917.254.697,49	0,00
76222	SECIL	30.375.196,74	0,00	30.375.196,74	0,00
765	Provisões p/aplicações financeiras	2.975.986,33	0,00	2.975.986,33	0,00
7652	Aplicações de tesouraria	2.975.986,33	0,00	2.975.986,33	0,00
76529	Outros	2.975.986,33	0,00	2.975.986,33	0,00
767	Serviços bancários	3.093.145,89	8.183,82	3.084.962,07	0,00
7678	Sb - outros	46.898,81	0,00	46.898,81	0,00
7679	Despesas Bancarias	3.046.247,08	8.183,82	3.038.063,26	0,00
76791	Sécil	3.012.447,08	8.183,82	3.004.263,26	0,00
76792	UN- TMA	33.800,00	0,00	33.800,00	0,00
768	Outros custos Financeiros	50.440,33	0,00	50.440,33	0,00
7681	Correções de Arredondamentos	2.670,50	0,00	2.670,50	0,00
7689	Outros Custos e Perdas Financeiras	47.769,83	0,00	47.769,83	0,00
	Soma Líquida	**6.953.749.466,78**	**8.183,82**	**6.953.741.282,96**	**0,00**
			Soma Saldos	**6.953.741.282,96**	**0,00**
78	OUTROS CUSTOS PERD.NAO OPERACIC	191.399.837,89	2.562.634,38	188.837.203,51	0,00
7811	Outros custos e perdas não operac.	57.666.200,12	2.562.634,38	55.103.565,74	0,00
78111	Donativos	57.666.200,12	2.562.634,38	55.103.565,74	0,00
781113	Outros	49.922.356,00	2.562.634,38	47.359.721,62	0,00
781119	Outros	7.743.844,12	0,00	7.743.844,12	0,00
7811191	Secil	1.568.238,29	0,00	1.568.238,29	0,00
7811195	IVA SUPORTADO NÃO RECUPERADO E>	6.175.605,83	0,00	6.175.605,83	0,00
78120	TMA -Correções do Exercício Anterior	133.733.637,77	0,00	133.733.637,77	0,00
	Soma Líquida	**191.399.837,89**	**2.562.634,38**	**188.837.203,51**	**0,00**
			Soma Saldos	**188.837.203,51**	**0,00**
81	RESULTADOS TRANSITADOS	25.797.432.895,88	7.817.677.665,32	17.979.755.230,56	0,00
811	Anos até 2006	892.645.148,54	340.367.034,35	552.278.114,19	0,00
8111	Resultados dos anos até 2006	892.645.148,54	0,00	892.645.148,54	0,00
8113	Correc. Erros Fundamentais de 2009 e	0,00	340.367.034,35	0,00	340.367.034,35
812	Ano de 2007	79.146.479,00	0,00	79.146.479,00	0,00
8121	Resultados acumulados até 2010	79.146.479,00	0,00	79.146.479,00	0,00
813	Ano de 2008	33.085.077,62	0,00	33.085.077,62	0,00
8131	Resultado do Ano de 2011	33.085.077,62	0,00	33.085.077,62	0,00
814	Exercicio de 2009	694.738.141,19	0,00	694.738.141,19	0,00
8141	Resultado do ano de 2012	694.738.141,19	0,00	694.738.141,19	0,00
815	Ano de 2010	931.780.930,51	0,00	931.780.930,51	0,00
8151	Resultado do ano de 2013	931.780.930,51	0,00	931.780.930,51	0,00
816	Ano de 2011	86.352.054,27	0,00	86.352.054,27	0,00
8161	Resultado do ano de 2014	86.352.054,27	0,00	86.352.054,27	0,00
817	Ano de 2012	2.335.960.531,97	1.640.808.569,32	695.151.962,65	0,00
8171	Resultado do Ano 2015	2.335.960.531,97	1.640.808.569,32	695.151.962,65	0,00
818	Ano de 2013	66.725.943,26	0,00	66.725.943,26	0,00
8181	Resultado do Ano 2013	66.725.943,26	0,00	66.725.943,26	0,00
819	Ano de 2014	20.676.998.589,52	5.836.502.061,65	14.840.496.527,87	0,00
8191	Resultado do Ano 2014	534.057.402,81	0,00	534.057.402,81	0,00
8192	Resultado do Ano 2016	3.839.563.747,39	1.217.381.631,51	2.622.182.115,88	0,00
8193	Resultado do Ano 2017	245.181.210,22	654.368.215,37	0,00	409.187.005,15
8194	Resultado do Ano 2018	807.007.272,27	337.292.234,30	469.715.037,97	0,00
8195	Resultado do Ano 2019	4.478.063.242,60	3.557.419.463,98	920.643.778,62	0,00
8196	ResultadoS EXERCICIOS ANTERIORES	10.706.928.537,78	70.040.516,49	10.636.888.021,29	0,00
8197	RECUPERAÇÃO RETENÇÕES DE CLIENTI	29.362.853,95	0,00	29.362.853,95	0,00
8198	RECUPERAÇÃO RETENÇÕES DE CLIENTI	21.978.571,50	0,00	21.978.571,50	0,00
8199	RECUPERAÇÃO I.I PROVISORIO EXERCI(	14.855.751,00	0,00	14.855.751,00	0,00
	Soma Líquida	**25.797.432.895,88**	**7.817.677.665,32**	**17.979.755.230,56**	**0,00**
			Soma Saldos	**18.729.309.270,06**	**749.554.039,50**
	Soma Líquida	**78.008.391.856,61**	**78.008.391.856,61**	**30.612.641.960,00**	**30.612.641.960,00**
			Soma Saldos	**34.416.685.620,54**	**34.416.685.620,54**

© PRIMAVERA BSS / Licença de: SECIL MARITIMA

Balancete Geral (Acumulado até Fim) - 2020

Valores em AKZ

Lançamento: <TODOS>

Data Contab. : 31-15-2020

Conta	Descrição	Mov. Débito	Mov. Crédito	Saldo Débito	Saldo Crédito

© PRIMAVERA BSS / Licença de: SECIL MARITIMA

Crowe Angola

Torre Ambiente
Rua Major Kanhangulo 1.º D
Luanda Angola

Telefone: +244 940 050 063
www.crowe.com/ao

RELATÓRIO DO AUDITOR INDEPENDENTE
(Valores expressos em milhares Kwanzas "mAOA")

Ao Conselho de Administração da
Sécil Marítima, S.A.

Introdução

1. Examinámos as demonstrações financeiras anexas da Sécil Marítima, S.A. "Empresa", as quais compreendem o Balanço em 31 de Dezembro de 2020, que evidencia um total de mAOA 7.071.239 e um capital próprio negativo de mAOA 24.089.224, incluindo um resultado líquido negativo de mAOA 6.163.908, as Demonstrações dos Resultados por Naturezas e dos Fluxos de Caixa do exercício findo naquela data e o correspondente Anexo.

Responsabilidade da Administração pelas Demonstrações Financeiras

2. A Administração da Empresa é responsável pela preparação e apresentação de modo apropriado destas demonstrações financeiras de acordo com os Princípios Contabilísticos geralmente aceites em Angola e pelo controlo interno que determine ser necessário para possibilitar a preparação de demonstrações financeiras isentas de distorção material devido a fraude ou a erro.

Responsabilidades do Auditor

3. A nossa responsabilidade consiste em expressar uma opinião independente, sobre estas demonstrações financeiras com base na nossa auditoria, a qual foi conduzida de acordo com as Normas Técnicas da Ordem dos Contabilistas e Peritos Contabilistas de Angola. Estas normas exigem que cumpramos requisitos éticos e que planeemos e executemos a auditoria para obter segurança razoável sobre se as demonstrações financeiras estão isentas de distorção material.

4. Uma auditoria envolve executar procedimentos para obter prova de auditoria acerca das quantias e divulgações constantes das demonstrações financeiras. Os procedimentos seleccionados dependem do julgamento do auditor, incluindo a avaliação dos riscos de distorção material das demonstrações financeiras devido a fraude ou erro. Ao fazer essas avaliações do risco, o auditor considera o controlo interno relevante para a preparação e apresentação das demonstrações financeiras pela entidade a fim de conceber procedimentos de auditoria que sejam apropriados nas circunstâncias, mas não com a finalidade de expressar uma opinião sobre a eficácia do controlo interno da entidade. Uma auditoria inclui também avaliar a adequação das políticas contabilísticas usadas e a razoabilidade das estimativas contabilísticas feitas pela Administração da Empresa, bem como avaliar a apresentação global das demonstrações financeiras.

5. Estamos convictos que a prova de auditoria que obtivemos é suficiente e apropriada para proporcionar uma base para a nossa opinião de auditoria com reservas.

Crowe Angola Auditores e Consultores, S.A. is a member of Crowe Global, a Swiss verein. Each member firm of Crowe Global is a separate and independent legal entity. Crowe Angola - Auditores e Consultores, S.A. and its affiliates are not responsible or liable for any acts or omissions of Crowe Global or any other member of Crowe Global. Crowe Global does not render any professional services and does not have an ownership or partnership interest in Crowe Angola - Auditores e Consultores, S.A.

Bases para a Opinião com Reservas

6. A Empresa não dispõe de um cadastro de imobilizado actualizado, que permita efectuar uma verificação física inequívoca dos bens de sua propriedade, pelo que não podemos confirmar (i) que todos os bens relevados nas demonstrações financeiras se encontram na sua posse (ii) assim como quanto ao estado de conservação dos mesmos. Desta forma, não podemos concluir quanto à Integridade e Validade dos valores apresentados nas rubricas de Imobilizado corpóreo e incorpóreo, o efeitos das respectivas Amortizações no resultado do exercício e nos Resultados de exercícios anteriores, estes reflectidos no Balanço na Rubrica de Capital.

7. Até à data de emissão deste relatório, não obtivemos a confirmação da totalidade dos saldos e outras responsabilidades por parte dos Bancos, nem a Empresa preparou para todas as contas bancárias, reconciliações entre os movimentos que constam dos extractos emitidos pelos bancos e os registos contabilísticos. Por outro lado, observamos na rubrica de "Outros credores" um montante líquido de mAOA 38.720 referente a recebimentos de clientes por reconciliar. Desta forma não podemos formar uma opinião sobre os saldos indicados em Depósitos bancários nem medir o eventual impacto que os itens de reconciliação, quando identificados, poderiam ter nas contas a receber, nas contas a pagar e na determinação do resultado do exercício.

8. O Ministério dos Transportes atribuiu à Empresa a incumbência de gerir, a partir dos portos nacionais, todo o transporte de mercadorias importadas da República da China, ao abrigo de uma linha de crédito assinada entre ambos os Estados. Os serviços da Empresa criaram um conjunto de procedimentos associados ao registo contabilístico dessas operações, os quais do ponto de vista teórico, e atendendo às limitações de investimento existentes, merecem a nossa concordância. Da análise por nós efectuada, numa base de amostragem, ao universo de processos de transporte em curso verificamos as seguintes inconformidades e limitações; (i) reconhecimento do rédito apenas no momento do recebimento e (ii) a inexistência de informação extra-contabilistica que permita fazer corresponder os adiantamentos prestados aos despachantes e outros custos incorridos com os processos a que os mesmos dizem respeito, facto que não nos permite avaliar o grau de execução de cada processo. Nas demonstrações financeiras de 2019, a Empresa alterou o seu critério de apresentação das contas a pagar, passando a apresentar as mesmas pelo seu valor líquido. Em 2020, voltou a alterar o referido critério, voltando a apresentar os saldos devedores no Activo e os credores no Passivo. Desta forma, não estamos em condições de garantir a validade e integridade dos saldos indicados na rubrica de "Outros credores" no montante líquido de mAOA 23.184.398, valo este incluído na rubrica "Contas a pagar" do passivo, assim como não podemos garantir que todos os proveitos associados a estes serviços tenham sido todos reconhecidos no exercício.

9. Como fomos nomeados auditores da Empresa em 2017 e como as declarações para impostos sobre lucros e outros impostos podem ser sujeitas a revisão e correcção por parte das autoridades fiscais nos cinco anos subsequentes ao exercício a que respeitam (10 anos para a Segurança Social) conjugado com o facto de a Empresa ter um histórico de incumprimento, derivado das suas dificuldades de liquidez, nos prazos legais estabelecidos pelas entidades publicas não estamos em condições de garantir que as responsabilidades para com o Estado e a Segurança Social que figuram no Balanço não venham a sofrer correcções significativas resultantes de multas e juros não registados na contabilidade.

Opinião com Reservas

10. Em nossa opinião, excepto quanto aos possíveis efeitos dos assuntos descritos na secção "Bases para Opinião com Reservas" nos parágrafos 6 a 9 acima, as demonstrações financeiras referidas no parágrafo 1 apresentam de forma apropriada, em todos os aspectos materialmente relevantes, a posição financeira da Sécil Marítima, S.A. em 31 de Dezembro de 2020 e o seu desempenho financeiro e fluxos de caixa relativos ao exercício findo naquela data, em conformidade com os princípios contabilísticos geralmente aceites em Angola.

Ênfases

11. Conforme descrito na Nota n.º 11 do Anexo, e como consequência de diversos processos de conciliação de contas com clientes, fornecedores e outros credores, nomeadamente de saldos titulados em moeda estrangeira, resultaram diferenças de câmbio negativas não realizadas, geradas em exercícios anteriores, no montante global de mAOA 10.706.929.

12. De acordo com a nota 2.1. do Anexo as presentes demonstrações financeiras forma preparadas com base no princípio da continuidade. No entanto, os prejuízos incorridos no exercício e em exercícios anteriores que determinam "Capitais próprios" negativos, muito pela assunção das perdas e responsabilidades da "TMA – Transportes Marítimos de Angola", o actual surto de SARS-CoV-2 e a provável recessão a nível mundial que ocorrerá nos próximos meses e as responsabilidades associadas à liquidação da "TMA", determinada pelo Despacho n.º 3/20 do Ministérios dos Transportes de 6 de Janeiro, põe em causa a continuidade das operações Empresa, dependendo esta de um adequado suporte financeiro do Accionista. Adicionalmente alertamos para a possibilidade de aplicação do Artigo 37.º da Lei das Sociedades Comerciais, sobre a perda de metade do Capital

Luanda, 30 de Abril de 2021

Crowe
Representada por João Joaquim Pereira Martins de Castro
Perito Contabilista inscrito na OCPCA com o n.º 20140123